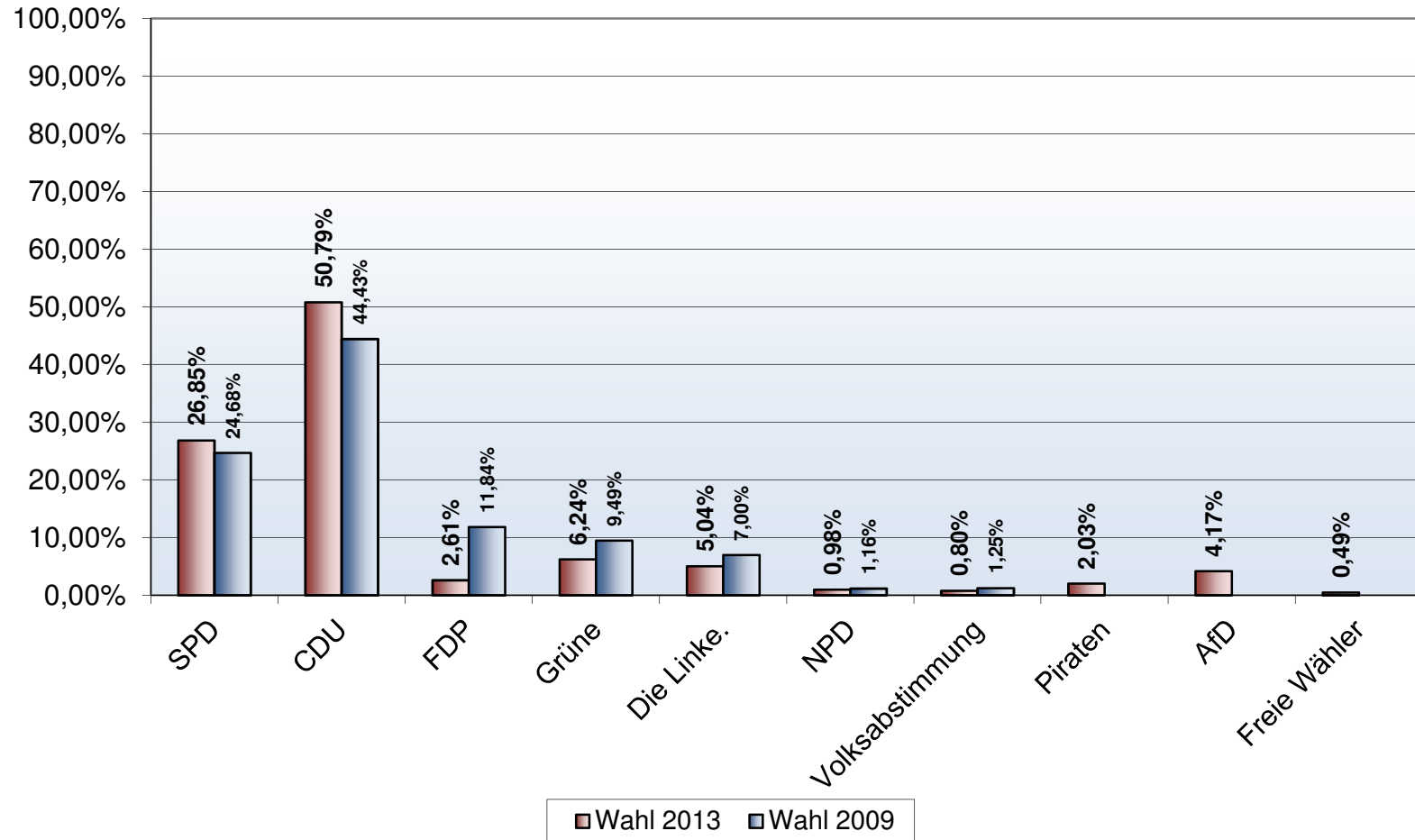


### Bundestagswahl 2013 - Erststimme

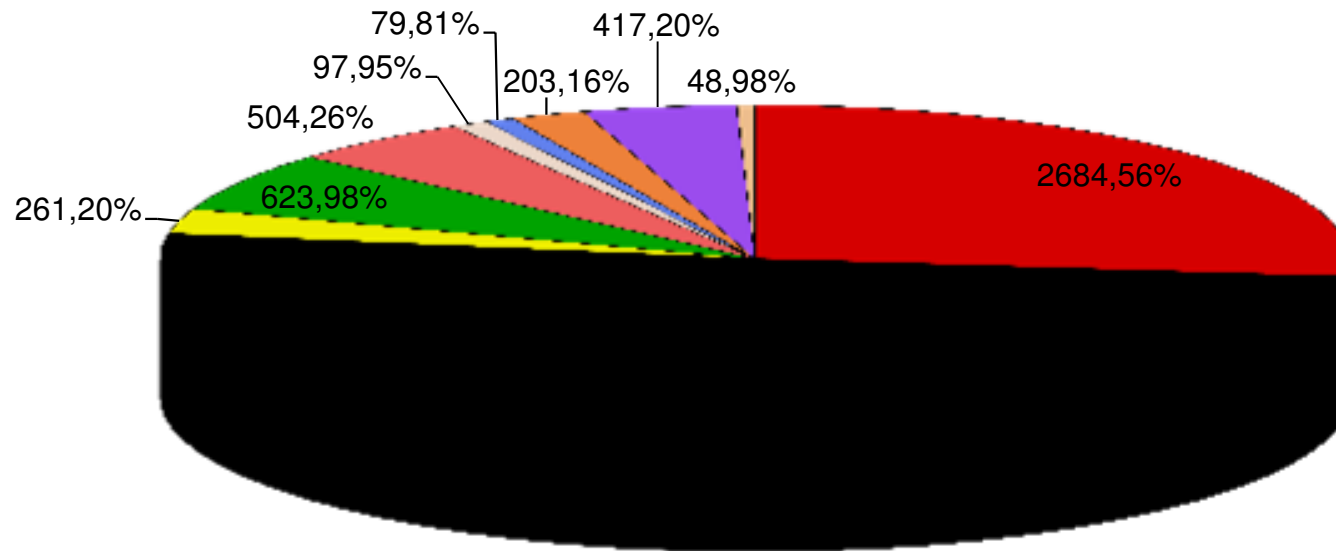
Wahlbezirke	Wahlberechtigte	Wähler	Wahlbeteiligung	Wähler	Wahlbeteiligung	gültige Stimmen	gültige Stimmen	SPD				CDU				FDP				GRÜNE			
								Sebastian Hartmann		Dietmar Tendler		Elisabeth Winkelmeier-Becker		Jürgen Peter		Markus Bestgen		Robert Wendt		Katja Ruiters			
								2013	%	2009	%	2013	%	2009	%	2013	%	2009	%	2013	%	2009	%
010 - Hambuchen	533	356	66,79	373	66,61	346	364	107	30,92	102	28,02	145	41,91	144	39,56	14	4,05	38	10,44	33	9,54	51	14,01
020 - Ruppichteroth I	625	438	70,08	427	67,99	432	423	120	27,78	100	23,64	246	56,94	230	54,37	9	2,08	39	9,22	11	2,55	17	4,02
030 - Ruppichteroth II	686	391	57,00	390	53,35	387	382	89	23,00	93	24,35	210	54,26	181	47,38	9	2,33	43	11,26	15	3,88	24	6,28
040 - Ruppichteroth III	423	219	51,77	248	55,61	216	241	47	21,76	69	28,63	125	57,87	90	37,34	6	2,78	35	14,52	8	3,70	17	7,05
050 - Ruppichteroth IV	504	328	65,08	329	65,02	318	319	83	26,10	91	28,53	164	51,57	117	36,68	10	3,14	45	14,11	18	5,66	30	9,40
060 - Schönenberg I	658	432	65,65	481	69,61	422	472	114	27,01	99	20,97	214	50,71	201	42,58	6	1,42	68	14,41	21	4,98	45	9,53
070 - Schönenberg II	681	451	66,23	502	68,02	438	491	144	32,88	129	26,27	199	45,43	193	39,31	6	1,37	52	10,59	26	5,94	52	10,59
080 - Büchel	520	374	71,92	356	64,96	357	348	120	33,61	114	32,76	135	37,82	139	39,94	9	2,52	28	8,05	35	9,80	37	10,63
090 - Winterscheid I	551	398	72,23	445	73,80	391	441	112	28,64	97	22,00	187	47,83	191	43,31	11	2,81	61	13,83	26	6,65	51	11,56
100 - Winterscheid II	497	361	72,64	400	74,91	356	396	84	23,60	96	24,24	193	54,21	200	50,51	12	3,37	44	11,11	19	5,34	41	10,35
110 - Winterscheid III	583	398	68,27	407	67,38	391	400	105	26,85	89	22,25	197	50,38	176	44,00	15	3,84	50	12,50	31	7,93	48	12,00
Briefwahl I	784	713	90,94	559	95,88	705	556	188	26,67	137	24,64	371	52,62	259	46,58	14	1,99	73	13,13	45	6,38	54	9,71
Briefwahl II	796	764	95,98	758	93,81	754	751	167	22,15	162	21,57	414	54,91	360	47,94	23	3,05	85	11,32	56	7,43	63	8,39
<b>Gemeinde gesamt</b>	<b>7841</b>	<b>5623</b>	<b>71,71</b>	5675	71,12	5513	5584	1480	26,85	1378	24,68	2800	50,79	2481	44,43	144	2,61	661	11,84	344	6,24	530	9,49
<b>Vergleichswahlen</b>	<b>Wahlberechtigte</b>	<b>Wähler</b>	<b>Wahlbeteiligung</b>			<b>gültige Stimmen</b>		<b>SPD</b>				<b>CDU</b>				<b>FDP</b>				<b>GRÜNE</b>			
								<b>Stimmen</b>	<b>%</b>			<b>Stimmen</b>	<b>%</b>			<b>Stimmen</b>	<b>%</b>			<b>Stimmen</b>	<b>%</b>		
Bundestagswahl 2005	7850	6233	79,4			6144		2292	37,30			3035	49,40			265	4,31			219	3,56		
Gemeinderatswahl 2009	8565	5440	63,51			5309		1380	25,99			2272	42,80			824	15,52			659	12,41		
Landtagswahl 2012	7766	4614	59,41			4517		1540	34,09			1625	35,98			273	6,04			497	11,00		



# Bundestagswahl 2013 - Erststimme



### Bundestagswahl 2013 - Erststimme



- SPD
- CDU
- FDP
- Grüne
- Die Linke.
- NPD
- Volksabstimmung
- Piraten
- AfD
- Freie Wähler

### Bundestagswahl 2013 - Zweitstimmen

Wahlbezirke	Wahlberechtigte	Wähler	Wahlbeteiligung	Wähler	Wahlbeteiligung	gültige Stimmen	gültige Stimmen	SPD				CDU				FDP				GRÜNE				DIE LINKE				
	2013	2013	%	2009	%	2013	2009	2013	%	2009	%	2013	%	2009	%	2013	%	2009	%	2013	%	2009	%	2013	%	2009	%	
010 - Hambuchen	533	356	66,79	373	66,61	351	364	87	24,79	95	26,10	131	37,32	114	31,32	24	6,84	67	18,41	49	13,96	48	13,19	26	7,41	25	6,87	
020 - Ruppichteroth I	625	438	70,08	427	67,99	433	423	113	26,10	105	24,82	219	50,58	166	39,24	28	6,47	77	18,20	14	3,23	24	5,67	25	5,77	35	8,27	
030 - Ruppichteroth II	686	391	57,00	390	53,35	384	382	87	22,66	76	19,90	182	47,40	164	42,93	16	4,17	58	15,18	23	5,99	34	8,90	32	8,33	39	10,21	
040 - Ruppichteroth III	423	219	51,77	248	55,61	216	241	43	19,91	64	26,56	99	45,83	74	30,71	23	10,65	50	20,75	16	7,41	22	9,13	15	6,94	28	11,62	
050 - Ruppichteroth IV	504	328	65,08	329	65,02	317	319	79	24,92	92	28,84	136	42,90	94	29,47	18	5,68	63	19,75	30	9,46	30	9,40	26	8,20	28	8,78	
060 - Schönenberg I	658	432	65,65	481	69,61	427	472	100	23,42	87	18,43	188	44,03	170	36,02	17	3,98	88	18,64	33	7,73	46	9,75	14	3,28	38	8,05	
070 - Schönenberg II	681	451	66,23	502	68,02	439	491	139	31,66	127	25,87	184	41,91	157	31,98	12	2,73	76	15,48	27	6,15	45	9,16	34	7,74	53	10,79	
080 - Büchel	520	374	71,92	356	64,96	359	348	104	28,97	101	29,02	114	31,75	102	29,31	17	4,74	58	16,67	46	12,81	43	12,36	30	8,36	28	8,05	
090 - Winterscheid I	551	398	72,23	445	73,80	392	441	104	26,53	83	18,82	162	41,33	142	32,20	24	6,12	104	23,58	38	9,69	50	11,34	18	4,59	29	6,58	
100 - Winterscheid II	497	361	72,64	400	74,91	355	396	79	22,25	96	24,24	159	44,79	155	39,14	28	7,89	78	19,70	26	7,32	45	11,36	27	7,61	15	3,79	
110 - Winterscheid III	583	398	68,27	407	67,38	391	400	94	24,04	85	21,25	182	46,55	138	34,50	27	6,91	78	19,50	37	9,46	51	12,75	19	4,86	34	8,50	
Briefwahl I	784	713	90,94	559	95,88	707	556	183	25,88	125	22,48	330	46,68	224	40,29	39	5,52	98	17,63	59	8,35	57	10,25	23	3,25	23	4,14	
Briefwahl II	796	764	95,98	758	93,81	757	751	156	20,61	154	20,51	364	48,08	280	37,28	54	7,13	150	19,97	83	10,96	74	9,85	26	3,43	48	6,39	
<b>Gemeinde gesamt</b>	<b>7841</b>	<b>5623</b>	<b>71,71</b>	<b>5675</b>	<b>71,12</b>	<b>5528</b>	<b>5584</b>	<b>1368</b>	<b>24,75</b>	<b>1290</b>	<b>23,08</b>	<b>2450</b>	<b>44,32</b>	<b>1980</b>	<b>35,42</b>	<b>327</b>	<b>5,92</b>	<b>1045</b>	<b>18,69</b>	<b>481</b>	<b>8,70</b>	<b>569</b>	<b>10,18</b>	<b>315</b>	<b>5,70</b>	<b>423</b>	<b>7,57</b>	
<b>Vergleichswahlen</b>	<b>Wahlberechtigte</b>	<b>Wähler</b>	<b>Wahlbeteiligung</b>			<b>gültige Stimmen</b>		<b>SPD</b>				<b>CDU</b>				<b>FDP</b>				<b>GRÜNE</b>				<b>DIE LINKE</b>				
Bundestagswahl 2005	7850	6233	79,4			6163		1976		32,06		2493		40,45		739		11,99		458		7,43		275		4,46		
Gemeinderatswahl 2009	8565	5440	63,19			5309		1380		25,99		2272		42,80		824		15,52		659		12,41		174		3,28		
Landtagswahl 2012	7766	4614	59,41			4537		1451		31,98		1340		29,53		437		9,63		588		12,96		98		2,16		

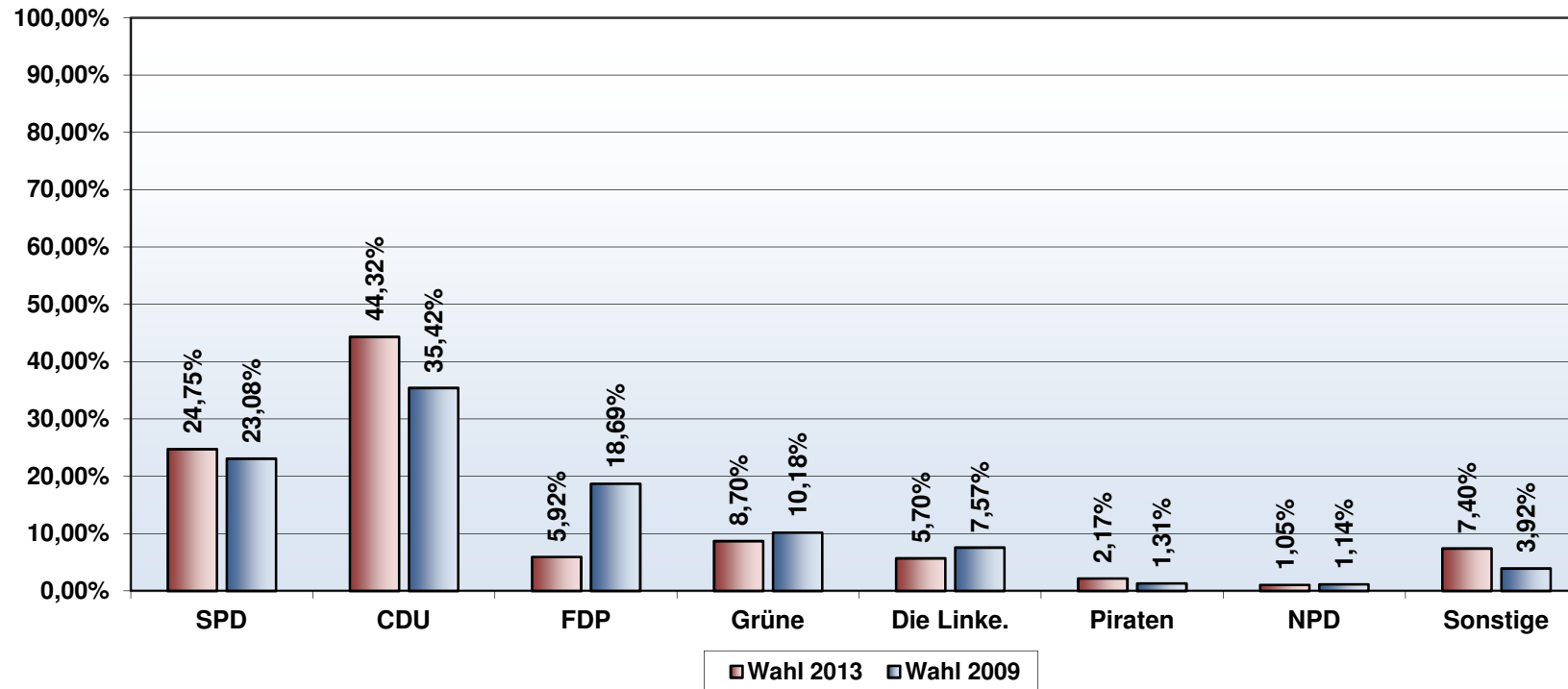
### Bundestagswahl 2013 - Zweitstimmen

Wahlbezirke	Wahlberechtigte	Wähler	Wahlbeteiligung	Wähler	Wahlbeteiligung	gültige Stimmen	gültige Stimmen	NPD				PIRATEN		REP		Bündnis 21/RRP		Volksabstimmung		MLPD		PSG		ÖDP		BüSo			
	2013	2013	%	2009	%	2013	2009	2013	%	2009	%	2013	%	2013	%	2013	%	2013	%	2013	%	2013	%	2013	%	2013	%	2013	%
010 - Hambuchen	533	356	66,79	373	66,61	351	364	10	2,85	5	1,37	1	0,28	0	0,00	0	0,00	1	0,28	0	0,00	0	0,00	0	0,00	1	0,28	0	0,00
020 - Ruppichteroth I	625	438	70,08	427	67,99	433	423	2	0,46	4	0,95	9	2,08	1	0,23	0	0,00	0	0,00	0	0,00	0	0,00	0	0,00	3	0,69	0	0,00
030 - Ruppichteroth II	686	391	57,00	390	53,35	384	382	6	1,56	3	0,79	6	1,56	2	0,52	1	0,26	3	0,78	0	0,00	0	0,00	0	0,00	1	0,26	0	0,00
040 - Ruppichteroth III	423	219	51,77	248	55,61	216	241	2	0,93	1	0,41	3	1,39	1	0,46	0	0,00	3	1,39	0	0,00	0	0,00	0	0,00	0	0,00	0	0,00
050 - Ruppichteroth IV	504	328	65,08	329	65,02	317	319	7	2,21	3	0,94	5	1,58	0	0,00	0	0,00	2	0,63	0	0,00	0	0,00	0	0,00	0	0,00	0	0,00
060 - Schönenberg I	658	432	65,65	481	69,61	427	472	11	2,58	17	3,60	9	2,11	0	0,00	2	0,47	4	0,94	0	0,00	0	0,00	0	0,00	1	0,23	0	0,00
070 - Schönenberg II	681	451	66,23	502	68,02	439	491	7	1,59	5	1,02	15	3,42	0	0,00	1	0,23	3	0,68	0	0,00	1	0,23	0	0,00	1	0,23	0	0,00
080 - Büchel	520	374	71,92	356	64,96	359	348	1	0,28	2	0,57	13	3,62	0	0,00	0	0,00	2	0,56	0	0,00	0	0,00	0	0,00	0	0,00	0	0,00
090 - Winterscheid I	551	398	72,23	445	73,80	392	441	1	0,26	10	2,27	14	3,57	0	0,00	0	0,00	3	0,77	0	0,00	0	0,00	0	0,00	1	0,26	0	0,00
100 - Winterscheid II	497	361	72,64	400	74,91	355	396	1	0,28	1	0,25	10	2,82	0	0,00	0	0,00	2	0,56	0	0,00	0	0,00	0	0,00	0	0,00	0	0,00
110 - Winterscheid III	583	398	68,27	407	67,38	391	400	1	0,26	0	0,00	3	0,77	0	0,00	0	0,00	1	0,26	0	0,00	0	0,00	0	0,00	0	0,00	0	0,00
Briefwahl I	784	713	90,94	559	95,88	707	556	6	0,85	3	0,54	17	2,40	1	0,14	0	0,00	1	0,14	1	0,14	0	0,00	0	0,00	1	0,14	0	0,00
Briefwahl II	796	764	95,98	758	93,81	757	751	3	0,40	10	1,33	15	1,98	1	0,13	2	0,26	9	1,19	0	0,00	0	0,00	0	0,00	0	0,00	0	0,00
<b>Gemeinde gesamt</b>	<b>7841</b>	<b>5623</b>	<b>71,71</b>	<b>5675</b>	<b>71,12</b>	<b>5528</b>	<b>5584</b>	<b>58</b>	<b>1,05</b>	<b>64</b>	<b>1,14</b>	<b>120</b>	<b>2,17</b>	<b>6</b>	<b>0,11</b>	<b>6</b>	<b>0,11</b>	<b>34</b>	<b>0,62</b>	<b>1</b>	<b>0,02</b>	<b>1</b>	<b>0,02</b>	<b>8</b>	<b>0,14</b>	<b>1</b>	<b>0,02</b>	<b>1</b>	<b>0,02</b>
<b>Vergleichswahlen</b>	<b>Wahlberechtigte</b>	<b>Wähler</b>	<b>Wahlbeteiligung</b>			<b>gültige Stimmen</b>		<b>NPD</b>				<b>PIRATEN</b>		<b>REP</b>		<b>Bündnis 21/RRP</b>		<b>Volksabstimmung</b>		<b>MLPD</b>		<b>PSG</b>		<b>ÖDP</b>		<b>BüSo</b>			
								Stimmen	%			Stimmen	%	Stimmen	%	Stimmen	%	Stimmen	%	Stimmen	%	Stimmen	%	Stimmen	%	Stimmen	%	Stimmen	%
Bundestagswahl 2005	7850	6233	79,4			6163		73	1,18					11	0,18					0	0,00			2	0,03			3	0,05
Gemeinderatswahl 2009	8565	5440	63,19			5309																							
Landtagswahl 2012	7766	4614	59,41			4537		40	0,88			402	8,86													1	0,02		

### Bundestagswahl 2013 - Zweitstimmen

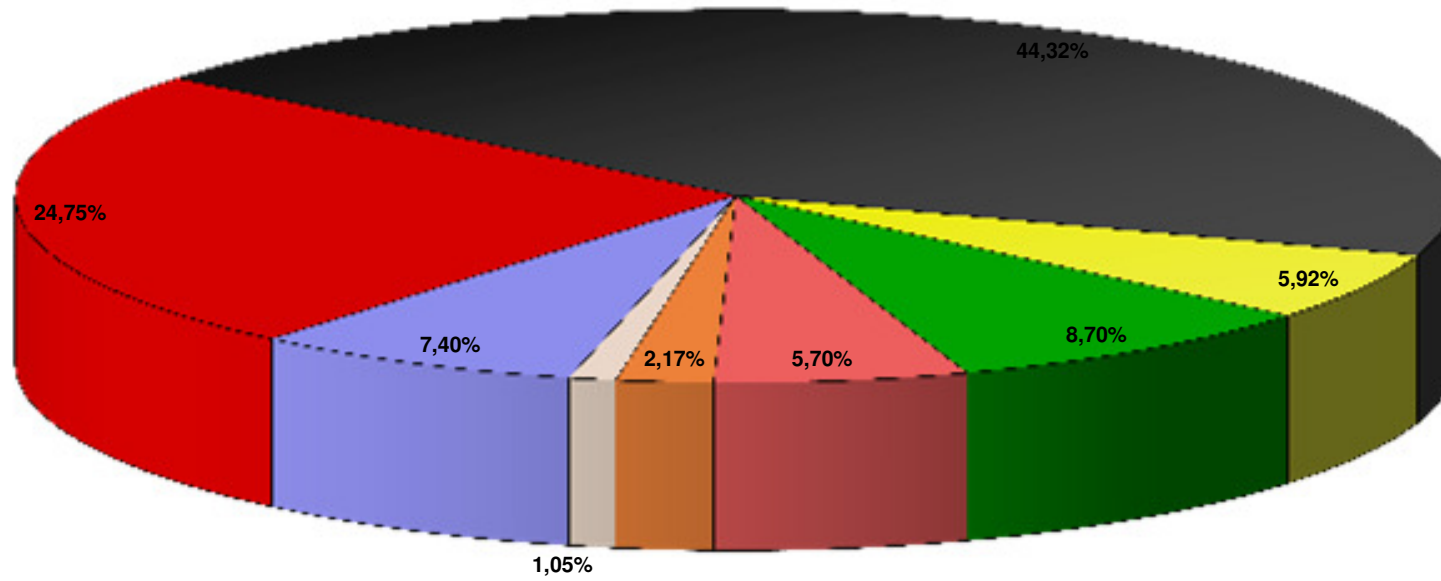
Wahlbezirke	Wahlbe-	Wähler	Wahlbe-	Wähler	Wahlbe-	gültige	gültige	AfD		BIG		pro		DIE RECHTE		FREIE		PARTEI DER		PARTEI DER		Die PARTEI	
	rechtigte		teiligung		teiligung	Stimmen	Stimmen	2013	%	2013	%	Deutschland	%	2013	%	2013	%	NICHTWÄHLER	%	VERNUNFT	%	2013	%
	2013	2013	%	2009	%	2013	2009	2013	%	2013	%	2013	%	2013	%	2013	%	2013	%	2013	%	2013	%
010 - Hambuchen	533	356	66,79	373	79,18	351	364	14	3,99	0	0,00	2	0,57	0	0,00	0	0,00	3	0,85	2	0,57	0	0,00
020 - Ruppichteroth I	625	438	70,08	427	77,71	433	423	18	4,16	0	0,00	0	0,00	0	0,00	0	0,00	0	0,00	0	0,00	1	0,23
030 - Ruppichteroth II	686	391	57,00	390	71,70	384	382	19	4,95	0	0,00	1	0,26	0	0,00	4	1,04	0	0,00	0	0,00	1	0,26
040 - Ruppichteroth III	423	219	51,77	248	66,20	216	241	10	4,63	0	0,00	0	0,00	0	0,00	0	0,00	1	0,46	0	0,00	0	0,00
050 - Ruppichteroth IV	504	328	65,08	329	72,94	317	319	11	3,47	0	0,00	0	0,00	0	0,00	2	0,63	0	0,00	0	0,00	1	0,32
060 - Schönenberg I	658	432	65,65	481	75,83	427	472	45	10,54	1	0,23	0	0,00	0	0,00	0	0,00	1	0,23	0	0,00	1	0,23
070 - Schönenberg II	681	451	66,23	502	78,28	439	491	9	2,05	0	0,00	0	0,00	0	0,00	2	0,46	0	0,00	0	0,00	4	0,91
080 - Büchel	520	374	71,92	356	70,61	359	348	29	8,08	0	0,00	1	0,28	0	0,00	1	0,28	0	0,00	0	0,00	1	0,28
090 - Winterscheid I	551	398	72,23	445	79,45	392	441	21	5,36	0	0,00	1	0,26	0	0,00	2	0,51	0	0,00	0	0,00	3	0,77
100 - Winterscheid II	497	361	72,64	400	80,04	355	396	22	6,20	0	0,00	0	0,00	0	0,00	1	0,28	0	0,00	0	0,00	0	0,00
110 - Winterscheid III	583	398	68,27	407	81,11	391	400	18	4,60	1	0,26	2	0,51	0	0,00	2	0,51	1	0,26	0	0,00	3	0,77
Briefwahl I	784	713	90,94	559	97,30	707	556	34	4,81	0	0,00	2	0,28	0	0,00	1	0,14	2	0,28	3	0,42	4	0,57
Briefwahl II	796	764	95,98	758	93,68	757	751	35	4,62	0	0,00	0	0,00	0	0,00	2	0,26	2	0,26	2	0,26	3	0,40
<b>Gemeinde gesamt</b>	<b>7841</b>	<b>5623</b>	<b>71,71</b>	<b>5675</b>	<b>79,40</b>	<b>5528</b>	<b>5584</b>	<b>285</b>	<b>5,16</b>	<b>2</b>	<b>0,04</b>	<b>9</b>	<b>0,16</b>	<b>0</b>	<b>0,00</b>	<b>17</b>	<b>0,31</b>	<b>10</b>	<b>0,18</b>	<b>7</b>	<b>0,13</b>	<b>22</b>	<b>0,40</b>
<b>Vergleichswahlen</b>	<b>Wahlbe-</b>	<b>Wähler</b>	<b>Wahlbe-</b>			<b>gültige</b>		<b>AFD</b>		<b>BIG</b>		<b>pro Deutschland</b>		<b>DIE RECHTE</b>		<b>Freie Wähler</b>		<b>Partei der Nichtwähler</b>		<b>Partei der Vernunft</b>		<b>Die PARTEI</b>	
	<b>rechtigte</b>		<b>teiligung</b>			<b>Stimmen</b>		<b>Stimmen</b>	<b>%</b>	<b>Stimmen</b>	<b>%</b>	<b>Stimmen</b>	<b>%</b>	<b>Stimmen</b>	<b>%</b>	<b>Stimmen</b>	<b>%</b>	<b>Stimmen</b>	<b>%</b>	<b>Stimmen</b>	<b>%</b>	<b>Stimmen</b>	<b>%</b>
Bundestagswahl 2005	7850	6233	79,4			6144																	
Bundestagswahl 2002	8565	5440	63,19			5309																	
Landtagswahl 2005	7766	4614	59,41			4537				3	0,07					9	0,20			5	0,11	8	0,18

# Bundestagswahl - Zweitstimmen



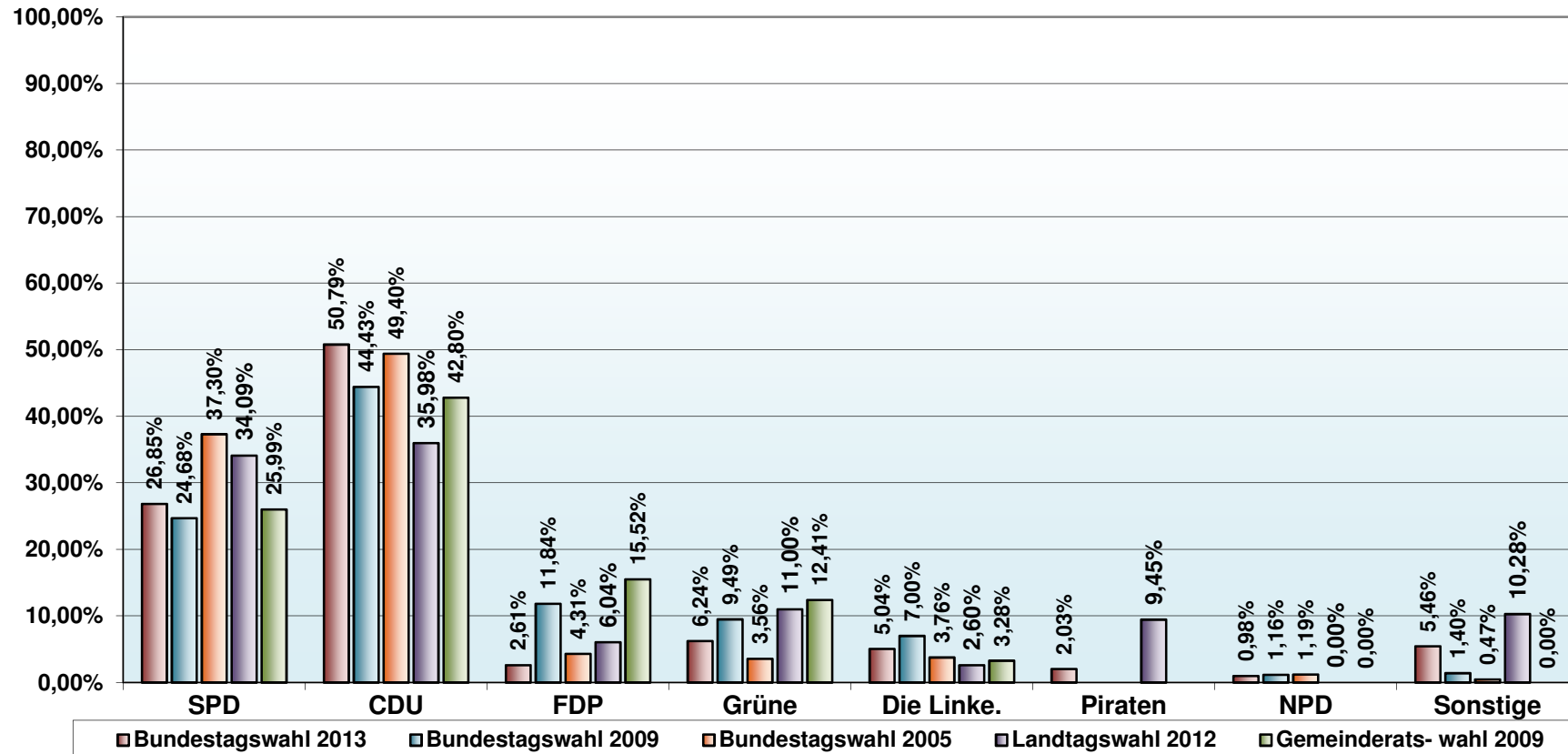


## Bundestagswahl 2013 - Zweitstimmen



■ SPD ■ CDU ■ FDP ■ Grüne ■ Die Linke. ■ Piraten □ NPD ■ Sonstige

# Vergleich Erststimmen



# Vergleich Zweitstimmen

