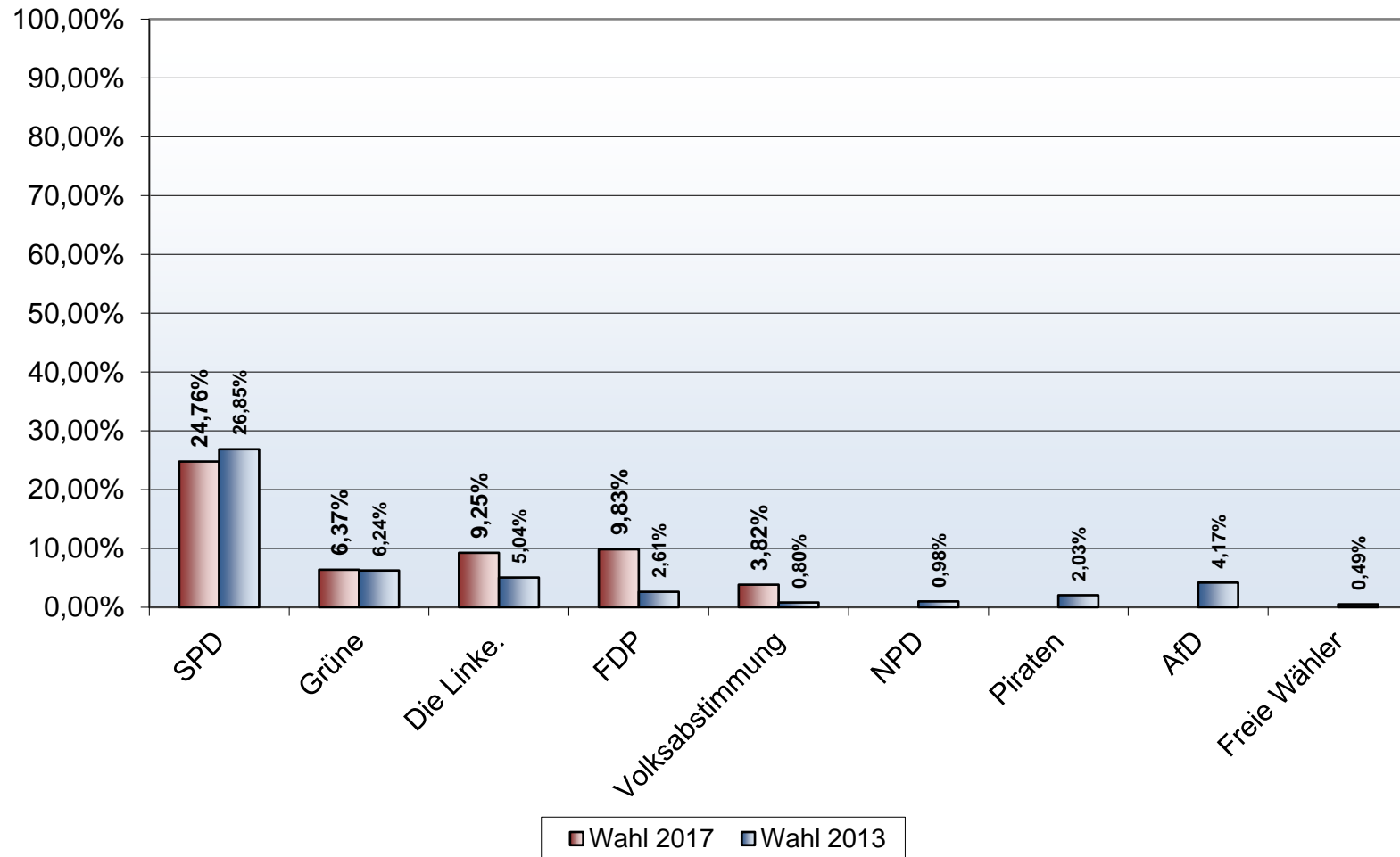


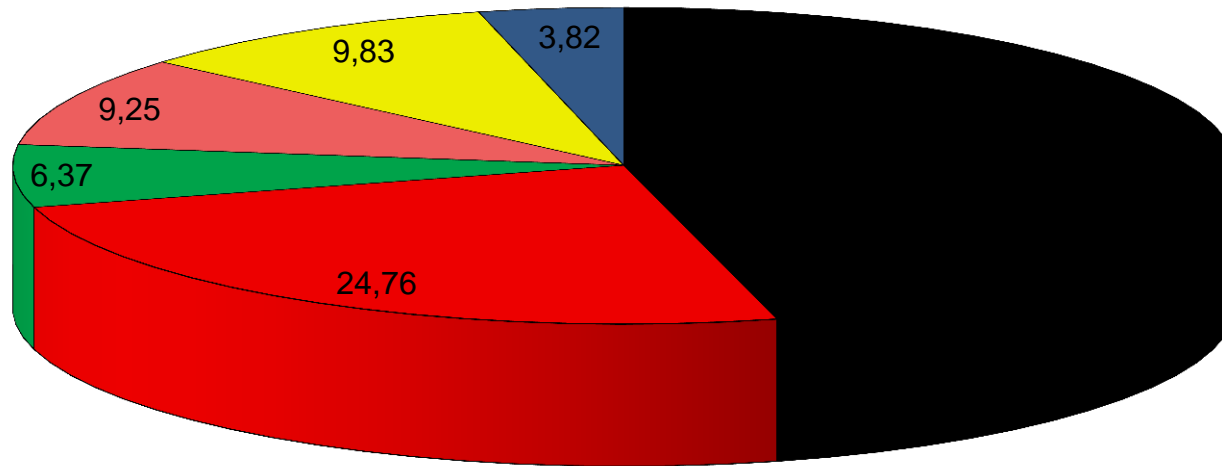
Bundestagswahl 2017 - Erststimme

Wahlbezirke	Wahlberechtigte	Wähler	Wahlbeteiligung	Wähler	Wahlbeteiligung	gültige Stimmen	gültige Stimmen	CDU				SPD				GRÜNE				DIE LINKE				FDP				VOLKSABSTIMMUNG			
								Elisabeth Winkelmeier-Becker				Sebastian Hartmann				Elisabeth Anshütz		Robert Wendt		Dr. Alexander Neu				Ralph Lorenz		Jürgen Peter		Dr. Helmut Fleck			
								2017	2017	%	2013	%	2017	2013	2017	%	2013	%	2017	%	2013	%	2017	%	2013	%	2017	%	2013	%	2017
010 - Hambuchen	678	379	55,90	356	66,79	373	346	143	38,34	145	41,91	96	25,74	107	30,92	33	8,85	33	9,54	41	10,99	24	6,94	47	12,60	14	4,05	13	3,49	1	0,29
020 - Ruppichteroth I	806	433	53,72	438	70,08	423	432	209	49,41	246	56,94	110	26,00	120	27,78	21	4,96	11	2,55	41	9,69	20	4,63	29	6,86	9	2,08	13	3,07	1	0,23
030 - Ruppichteroth II	756	389	51,46	391	57,00	378	387	156	41,27	210	54,26	75	19,84	89	23	19	5,03	15	3,88	57	15,08	31	8,01	42	11,11	9	2,33	29	7,67	1	0,26
040 - Ruppichteroth III	510	228	44,71	219	51,77	218	216	88	40,37	125	57,87	51	23,39	47	21,76	12	5,50	8	3,7	29	13,30	14	6,48	27	12,39	6	2,78	11	5,05	3	1,39
050 - Ruppichteroth IV	637	303	47,57	328	65,08	297	318	122	41,08	164	51,57	90	30,30	83	26,1	16	5,39	18	5,66	25	8,42	19	5,97	33	11,11	10	3,14	11	3,70	3	0,94
060 - Schönenberg I	859	461	53,67	432	65,65	450	422	208	46,22	214	50,71	130	28,89	114	27,01	15	3,33	21	4,98	40	8,89	13	3,08	40	8,89	6	1,42	17	3,78	3	0,71
070 - Schönenberg II	841	453	53,86	451	66,23	445	438	190	42,70	199	45,43	122	27,42	144	32,88	24	5,39	26	5,94	54	12,13	27	6,16	34	7,64	6	1,37	21	4,72	5	1,14
080 - Büchel	651	339	52,07	374	71,92	329	357	124	37,69	135	37,82	104	31,61	120	33,61	28	8,51	35	9,80	25	7,60	18	5,04	33	10,03	9	2,52	15	4,56	1	0,28
090 - Winterscheid I	706	408	57,79	398	72,23	401	391	199	49,63	187	47,83	97	24,19	112	28,64	23	5,74	26	6,65	28	6,98	19	4,86	42	10,47	11	2,81	12	2,99	0	0,00
100 - Winterscheid II	664	373	56,17	361	72,64	367	356	189	51,50	193	54,21	92	25,07	84	23,6	21	5,72	19	5,34	29	7,90	17	4,78	26	7,08	12	3,37	10	2,72	3	0,84
110 - Winterscheid III	716	392	54,75	398	68,27	383	391	180	47,00	197	50,38	88	22,98	105	26,85	42	10,97	31	7,93	29	7,57	17	4,35	39	10,18	15	3,84	5	1,31	4	1,02
Briefwahl I		672		719	90,94	664	705	311	46,84	371	52,62	161	24,25	188	26,67	32	4,82	45	6,38	65	9,79	27	3,83	68	10,24	14	1,99	27	4,07	2	0,28
Briefwahl II		588		764	95,98	575	754	279	48,52	414	54,91	124	21,57	167	22,15	43	7,48	56	7,43	40	6,96	32	4,24	69	12,00	23	3,05	20	3,48	17	2,25
Briefwahl III		653		0	0,00	635	0	332	52,28	0	0	130	20,47	0	0	49	7,72	0	0	46	7,24	0	0	55	8,66	0	0	23	3,62	0	0
Gemeinde gesamt	7824	6071	77,59	5623	71,71	5938	5513	2730	45,98	2800	50,79	1470	24,76	1480	26,85	378	6,37	344	6,24	549	9,25	278	5,04	584	9,83	144	2,61	227	3,82	44	0,80
Vergleichswahlen	Wahlberechtigte	Wähler	Wahlbeteiligung			gültige Stimmen		CDU		SPD		GRÜNE		DIE LINKE		FDP		VOLKSABSTIMMUNG													
Bundestagswahl 2013	7841	5623	71,71			5513		2800	50,79		1480	26,85		344	6,24		278	5,04		144	2,61					44	0,80				
Gemeinderatswahl 2014	8674	4725	54,47			4627		2335	50,46		1045	22,58		547	11,82		317	6,85		383	8,28					0	0,00				
Landtagswahl 2017	7825	5376	68,70			5279		2115	51,56		1222	22,29		330	5,10		261	5,81		680	6,70					31	0,77				

Bundestagswahl 2017 - Erststimme



Bundestagswahl 2017- Erststimme



■ CDU ■ SPD ■ Grüne ■ Die Linke. ■ FDP ■ Volksabstimmung

Bundestagswahl 2017 - Zweitstimmen																												
Wahlbezirke	Wahlberechtigte		Wähler		Wahlbeteiligung		gültige Stimmen		CDU				SPD				GRÜNE				DIE LINKE				FDP			
	2017	2017	%	2013	%	2017	2013	2017	%	2013	%	2017	%	2013	%	2017	%	2013	%	2017	%	2013	%	2017	%	2013	%	
010 - Hambuchen	678	379	55,90	356	66,79	377	351	112	29,71	131	37,32	78	20,69	87	24,79	33	8,75	49	13,96	31	8,22	26	7,41	56	14,85	24	6,84	
020 - Ruppichterath I	806	433	53,72	438	70,08	428	433	158	36,92	219	50,58	101	23,60	113	26,1	21	4,91	14	3,23	27	6,31	25	5,77	57	13,32	28	6,47	
030 - Ruppichterath II	756	389	51,46	391	57,00	385	384	118	30,65	182	47,4	70	18,18	87	22,66	25	6,49	23	5,99	37	9,61	32	8,33	41	10,65	16	4,17	
040 - Ruppichterath III	510	228	44,71	219	51,77	221	216	60	27,15	99	45,83	36	16,29	43	19,91	10	4,52	16	7,41	20	9,05	15	6,94	35	15,84	23	10,65	
050 - Ruppichterath IV	637	303	47,57	328	65,08	297	317	88	29,63	136	42,90	73	24,58	79	24,92	21	7,07	30	9,46	30	10,10	26	8,2	40	13,47	18	5,68	
060 - Schönenberg I	859	461	53,67	432	65,65	458	427	146	31,88	188	44,03	114	24,89	100	23,42	21	4,59	33	7,73	35	7,64	14	3,28	53	11,57	17	3,98	
070 - Schönenberg II	841	453	53,86	451	66,23	448	439	144	32,14	184	41,91	112	25,00	139	31,66	21	4,69	27	6,15	42	9,38	34	7,74	55	12,28	12	2,73	
080 - Büchel	651	339	52,07	374	71,92	335	359	79	23,58	114	31,75	91	27,16	104	28,97	39	11,64	46	12,81	26	7,76	30	8,36	33	9,85	17	4,74	
090 - Winterscheid I	706	408	57,79	398	72,23	398	392	142	35,68	162	41,33	85	21,36	104	26,53	23	5,78	38	9,69	18	4,52	18	4,59	64	16,08	24	6,12	
100 - Winterscheid II	664	373	56,17	361	72,64	368	355	143	38,86	159	44,79	84	22,83	79	22,25	26	7,07	26	7,32	30	8,15	27	7,61	42	11,41	28	7,89	
110 - Winterscheid III	716	392	54,75	398	68,27	387	391	135	34,88	182	46,55	77	19,90	94	24,04	40	10,34	37	9,46	26	6,72	19	4,86	62	16,02	27	6,91	
Briefwahl I		672		713	90,94	671	707	270	40,24	330	46,68	163	24,29	183	25,88	25	3,73	59	8,35	55	8,20	23	3,25	85	12,67	39	5,52	
Briefwahl II		588		764	95,98	585	757	224	38,29	364	48,08	113	19,32	156	20,61	44	7,52	83	10,96	33	5,64	26	3,43	86	14,70	54	7,13	
Briefwahl III		653		0	0,00	646	0	278	43,03	0	0	107	16,56	0	0	47	7,28	0	0,00	45	6,97	0	0	101	15,63	0	0	
Gemeinde gesamt	7824	6071	77,59	5623	71,71	6004	5528	2097	34,93	2450	44,32	1304	21,72	1368	24,75	396	6,60	481	8,7	455	7,58	315	5,70	810	13,49	327	5,92	
Vergleichswahlen	Wahlberechtigte	Wahlbeteiligung				gültige Stimmen		Stimmen	%			Stimmen	%			Stimmen	%		Stimmen	%			Stimmen	%				
Bundestagswahl 2013	7841	5623	71,71			6163		2450	44,32			1368	24,75			481	8,70			315	5,70			327	5,92			
Gemeinderatswahl 2014	8565	5440	63,19			5309		2335	50,46			1045	22,58			547	11,82			317	6,85			383	8,28			
Landtagswahl 2017	7825	5376	68,7			5279		2115	40,06			1222	23,15			330	6,25			261	4,94			680	12,88			

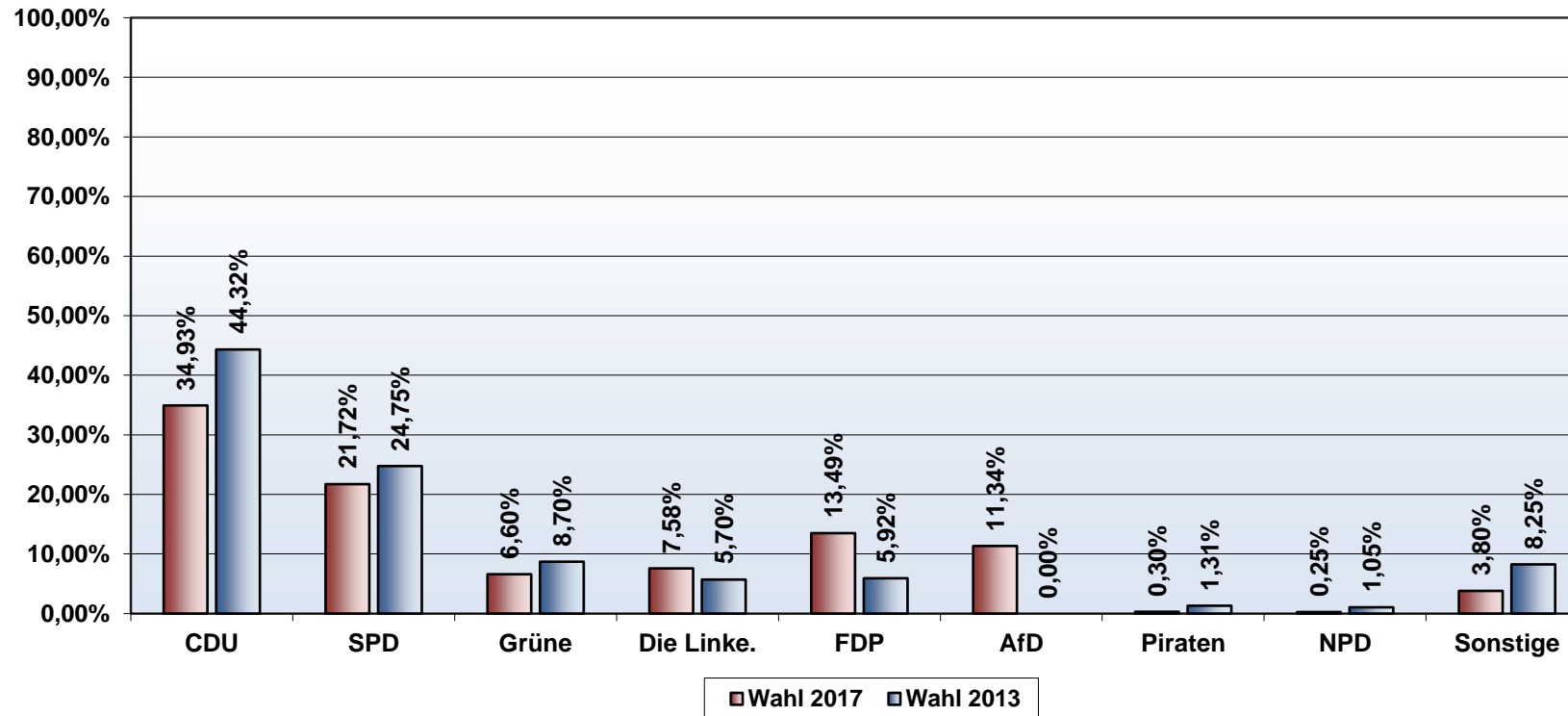
Bundestagswahl 2017 - Zweitstimmen

Wahlbezirke	Wahlberechtigte	Wähler	Wahlbeteiligung	Wähler	Wahlbeteiligung	gültige Stimmen	gültige Stimmen	AfD				PIRATEN				NPD				Die PARTEI				FREIE WÄHLER				Volksabstimmung				ÖDP			
	2017	2017	%	2013	%	2017	2013	2017	%	2013	%	2017	%	2013	%	2017	%	2013	%	2017	%	2013	%	2017	%	2013	%	2017	%	2013	%	2017	%	2013	%
010 - Hambuchen	678	379	55,90	373	66,61	377	351	54	14,32	14	3,99	0	0,00	1	0,2653	3	0,80	10	2,85	2	0,53	0	0,00	2	0,53	0	0,00	0	0,00	1	0,27	1	0,27	1	0,27
020 - Ruppichterath I	806	433	53,72	427	67,99	428	433	51	11,92	18	4,16	0	0,00	9	2,1028	0	0,00	2	0,46	6	1,40	1	0,23	1	0,23	0	0,00	1	0,23	0	0,00	0	0,00	3	0,70
030 - Ruppichterath II	756	389	51,46	390	53,35	385	384	87	22,60	19	4,95	0	0,00	6	1,5584	1	0,26	6	1,56	2	0,52	1	0,26	0	0,00	4	1,04	1	0,26	3	0,78	1	0,26	1	0,26
040 - Ruppichterath III	510	228	44,71	248	55,61	221	216	48	21,72	10	4,63	2	0,90	3	1,3575	2	0,90	2	0,93	3	1,36	0	0,00	0	0,00	0	0,00	0	0,00	3	1,36	2	0,90	0	0,00
050 - Ruppichterath IV	637	303	47,57	329	65,02	297	317	30	10,10	11	3,47	0	0,00	5	1,6835	1	0,34	7	2,21	3	1,01	1	0,34	1	0,34	2	0,67	1	0,34	2	0,67	1	0,34	0	0,00
060 - Schönenberg I	859	461	53,67	481	69,61	458	427	69	15,07	45	10,54	4	0,87	9	1,9651	2	0,44	11	2,58	4	0,87	1	0,22	4	0,87	0	0,00	0	0,00	4	0,87	0	0,00	1	0,22
070 - Schönenberg II	841	453	53,86	502	68,02	448	439	57	12,72	9	2,05	0	0,00	15	3,3482	1	0,22	7	1,59	12	2,68	4	0,89	0	0,00	2	0,45	2	0,45	3	0,67	0	0,00	0	0,00
080 - Büchel	651	339	52,07	356	64,96	335	359	54	16,12	29	8,08	3	0,90	13	3,8806	0	0,00	1	0,28	0	0,00	1	0,30	1	0,30	1	0,30	2	0,60	2	0,60	0	0,00	0	0,00
090 - Winterscheid I	706	408	57,79	445	73,80	398	392	48	12,06	21	5,36	2	0,50	14	3,5176	3	0,75	1	0,26	4	1,01	3	0,75	1	0,25	2	0,50	1	0,25	3	0,75	1	0,25	1	0,25
100 - Winterscheid II	664	373	56,17	400	74,91	368	355	27	7,34	22	6,20	0	0,00	10	2,7174	1	0,27	1	0,28	5	1,36	0	0,00	2	0,54	1	0,27	1	0,27	2	0,54	0	0,00	0	0,00
110 - Winterscheid III	716	392	54,75	407	67,38	387	391	31	8,01	18	4,60	0	0,00	3	0,7752	0	0,00	1	0,26	7	1,81	3	0,78	0	0,00	2	0,52	0	0,00	1	0,26	1	0,26	0	0,00
Briefwahl I	0	672	0,00	559	95,88	671	707	40	5,96	34	4,81	1	0,15	17	2,5335	0	0,00	6	0,85	4	0,60	4	0,60	2	0,30	1	0,15	5	0,75	1	0,15	1	0,15	1	0,15
Briefwahl II	0	588	0,00	758	93,81	585	757	59	10,09	35	4,62	1	0,17	15	2,5641	0	0,00	3	0,40	3	0,51	3	0,51	1	0,17	2	0,34	2	0,34	9	1,54	1	0,17	0	0,00
Briefwahl III	0	653	0,00	0	0,00	646	0	26	4,02	0	0,00	5	0,77	0	0	1	0,15	0	0,00	6	0,93	0	0,00	1	0,15	0	0,00	6	0,93	0	0,00	2	0,31	0	0,00
Gemeinde gesamt	7824	6071	77,59	5675	71,12	6004	5528	681	11,34	285	5,16	18	0,30	120	1,9987	15	0,25	58	1,05	61	1,02	22	0,37	16	0,27	17	0,28	22	0,37	34	0,57	11	0,18	8	0,13
Vergleichswahlen	Wahlberechtigte	Wähler	Wahlbeteiligung			gültige Stimmen		AFD				PIRATEN				NPD				Die PARTEI				Freie Wähler				Volksabstimmung				ÖDP			
Bundestagswahl 2013	7841	5623	71,71			5528		285	5,16			120	2,17			58	1,05			22	0,40			17,00	0,31			34	0,62			8	0,14		
Gemeinderatswahl 2014	8565	5440	63,19			5309																													
Landtagswahl 2017	7825	5376	68,7			5279		393	7,44			45	0,85			14	0,27			42	0,80			19,00	0,36			31,00	0,59			6	0,11		

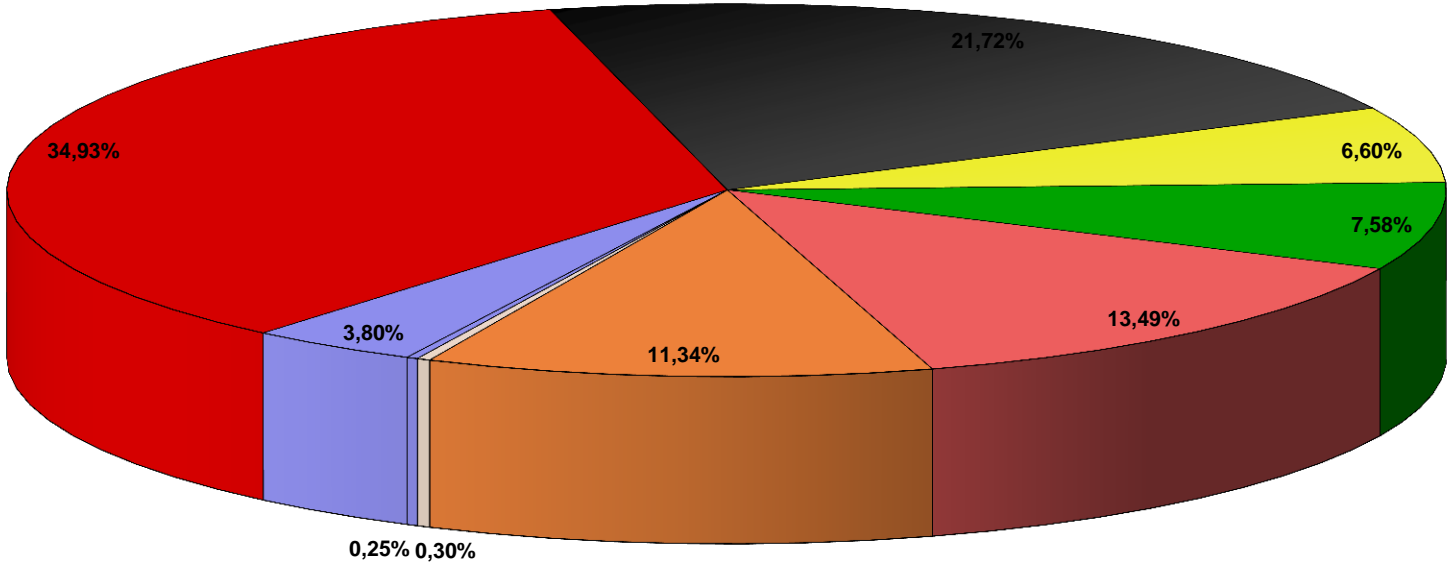
Bundestagswahl 2017 - Zweitstimmen

Wahlbezirke	Wahlbe-	Wähler	Wahlbe-	Wähler	Wahlbe-	gültige	gültige	MLPD				SGP		Allianz		BGE		DiB		DKP		DM		Die		Gesundheits-		Tierschutz-		V-Partei				
	rechtigte		teiligung		teiligung	Stimmen	Stimmen	2017		2013		2017		2017		2017		2017		2017		2017		Humanisten		forscher		partei		2017				
	2017	2017	%	2013	%	2017	2013	2017	%	2013	%	2017	%	2017	%	2017	%	2017	%	2017	%	2017	%	2017	%	2017	%	2017	%	2017	%			
010 - Hambuchen	678	379	55,90	356	66,79	377	351	0	0,00	0	0,00	0	0,00	0	0,00	0	0,00	1	0,27	0	0,00	1	0,27	0	0,00	0	0,00	0	0,00	2	0,53	1	0,27	
020 - Ruppichteroth I	806	433	53,72	438	70,08	428	433	0	0,00	0	0,00	0	0,00	2	0,47	0	0,00	0	0,00	0	0,00	0	0,00	0	0,00	0	0,00	1	0,23	2	0,47	0	0,00	
030 - Ruppichteroth II	756	389	51,46	391	57,00	385	384	0	0,00	0	0,00	0	0,00	0	0,00	0	0,00	0	0,00	0	0,00	0	0,00	0	0,00	0	0,00	2	0,52	0	0,00	0	0,00	
040 - Ruppichteroth III	510	228	44,71	219	51,77	221	216	0	0,00	0	0,00	0	0,00	0	0,00	0	0,00	0	0,00	0	0,00	1	0,45	0	0,00	0	0,00	2	0,90	0	0,00	0	0,00	
050 - Ruppichteroth IV	637	303	47,57	328	65,08	297	317	0	0,00	0	0,00	0	0,00	1	0,34	0	0,00	0	0,00	0	0,00	1	0,34	0	0,00	0	0,00	4	1,35	2	0,67	0	0,00	
060 - Schönenberg I	859	461	53,67	432	65,65	458	427	0	0,00	0	0,00	0	0,00	2	0,44	2	0,44	0	0,00	0	0,00	0	0,00	0	0,00	0	0,00	2	0,44	0	0,00	0	0,00	
070 - Schönenberg II	841	453	53,86	451	66,23	448	439	0	0,00	0	0,00	0	0,00	0	0,00	0	0,00	0	0,00	0	0,00	0	0,00	0	0,00	0	0,00	2	0,45	0	0,00	0	0,00	
080 - Büchel	651	339	52,07	374	71,92	335	359	0	0,00	0	0,00	0	0,00	0	0,00	0	0,00	0	0,00	0	0,00	1	0,30	0	0,00	0	0,00	5	1,49	1	0,30	0	0,00	
090 - Winterscheid I	706	408	57,79	398	72,23	398	392	0	0,00	0	0,00	0	0,00	1	0,25	0	0,00	0	0,00	0	0,00	0	0,00	0	0,00	0	0,00	5	1,26	0	0,00	0	0,00	
100 - Winterscheid II	664	373	56,17	361	71,64	368	355	0	0,00	0	0,00	0	0,00	1	0,27	0	0,00	0	0,00	0	0,00	0	0,00	1	0,27	0	0,00	4	1,09	1	0,27	0	0,00	
110 - Winterscheid III	716	392	54,75	398	68,27	387	391	1	0,26	0	0,00	0	0,00	1	0,26	0	0,00	0	0,00	0	0,00	2	0,52	0	0,00	1	0,26	3	0,78	0	0,00	0	0,00	
Briefwahl I	0	672	0,00	713	90,94	671	707	0	0,00	1	0,15	0	0,00	1	0,15	0	0,00	1	0,15	0	0,00	0	0,00	0	0,00	1	0,15	17	2,53	0	0,00	0	0,00	
Briefwahl II	0	588	0,00	764	95,98	585	757	2	0,34	0	0,00	0	0,00	1	0,17	1	0,17	0	0,00	0	0,00	0	0,00	0	0,00	0	0,00	14	2,39	0	0,00	0	0,00	
Briefwahl III	0	653	0,00	0	0	646	0	0	0,00	0	0,00	0	0,00	2	0,31	0	0,00	2	0,31	0	0,00	3	0,46	0	0,00	0	0,00	9	1,39	5	0,77	0	0,00	
Gemeinde gesamt	7824	6071	77,59	5623	71,71	6004	5528	3	0,05	1	0,02	0	0,00	4	0,07	8	0,13	7	0,12	0	0,00	9	0,15	1	0,02	5	0,08	71	1,18	10	0,17	0	0,00	
Vergleichswahlen	Wahlbe-	Wähler	Wahlbe-			gültige		MLPD				SGP		Allianz d. Dem.		BGE		DiB		DKP		DM		Die Humanisten		Gesundheitsfor-		Tierschutzpartei		Partei der Nichtwähler				
	rechtigte		teiligung			Stimmen		Stimmen	%			Stimmen	%	Stimmen	%	Stimmen	%	Stimmen	%	Stimmen	%	Stimmen	%	Stimmen	%	Stimmen	%	Stimmen	%	Stimmen	%	Stimmen	%	
Bundestagswahl 2013	7841	5623	71,71			5528		1,00	0,02																									
Bundestagswahl 2014	8565	5440	63,19			5309																												
Landtagswahl 2017	7766	4614	59,41			4537		1,00	0,02			0	0	0	0,00	7	0,13	0	0	0	0,00	0	0	0	0,00	4	0,08	15	2,23	8	0,15			

Bundestagswahl - Zweitstimmen

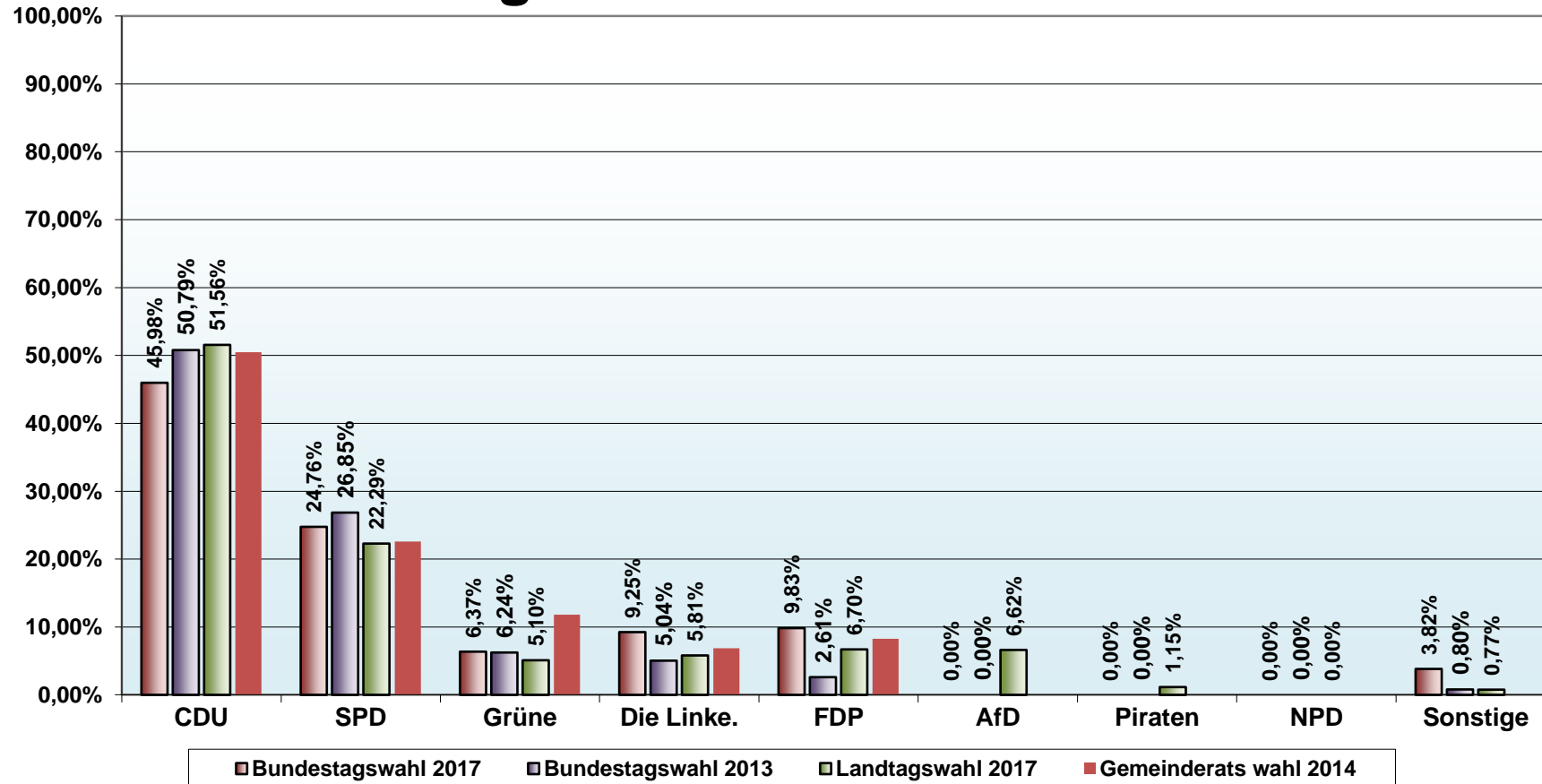


Bundestagswahl 2013 - Zweitstimmen



■ CDU ■ SPD ■ Grüne ■ Die Linke. ■ FDP ■ AfD □ Piraten ■ NPD ■ Sonstige

Vergleich Erststimmen



Vergleich Zweitstimmen

