

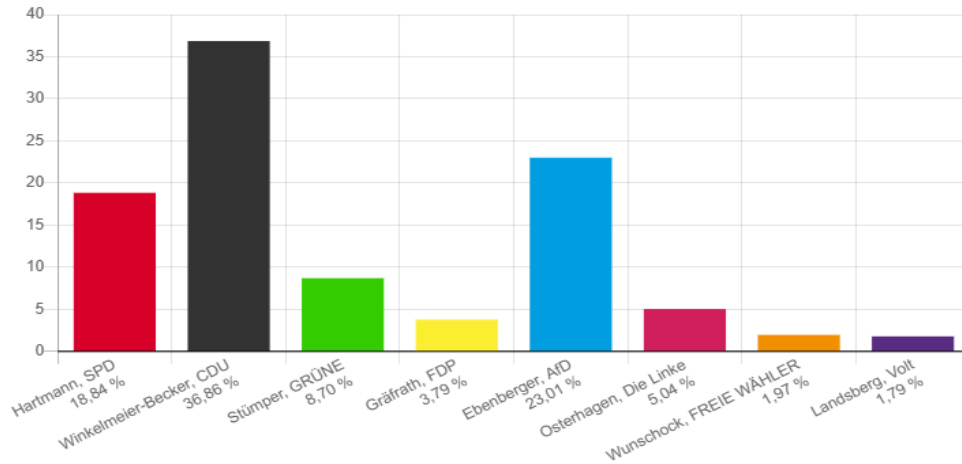
# Bundestagswahl 2025



## Wahlsondierdienst

- vorläufiges amtliches Endergebnis -

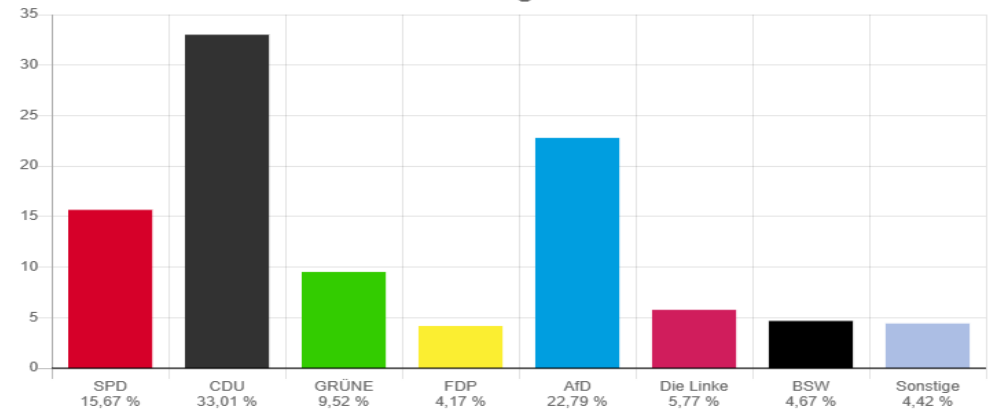
### Gemeinde Ruppichteroth Wahl zum Deutschen Bundestag 23.02.2025 - Erststimmen



	Anzahl	Prozent
Wahlberechtigte	7.721	---
Wähler	6.598	85,46 %
ungültige Stimmen	49	0,74 %
gültige Stimmen	6.549	99,26 %

	Anzahl	Prozent
Sebastian Hartmann, SPD	1.234	18,84 %
Elisabeth Winkelmeier-Becker, CDU	2.414	36,86 %
Rebecca Stümper, GRÜNE	570	8,70 %
Niko Gräfrath, FDP	248	3,79 %
Tobias Ebenberger, AfD	1.507	23,01 %
Jason Pascal Osterhagen, Die Linke	330	5,04 %
Tierschutzpartei	---	---
Die PARTEI	---	---
dieBasis	---	---
Die Gerechtigkeitspartei – Team Todenhöfer	---	---
Martin Wunschock, FREIE WÄHLER	129	1,97 %
Marcel Landsberg, Volt	117	1,79 %
MLPD	---	---
PdF	---	---
BÜNDNIS DEUTSCHLAND	---	---
BSW	---	---
MERA25	---	---
WerteUnion	---	---

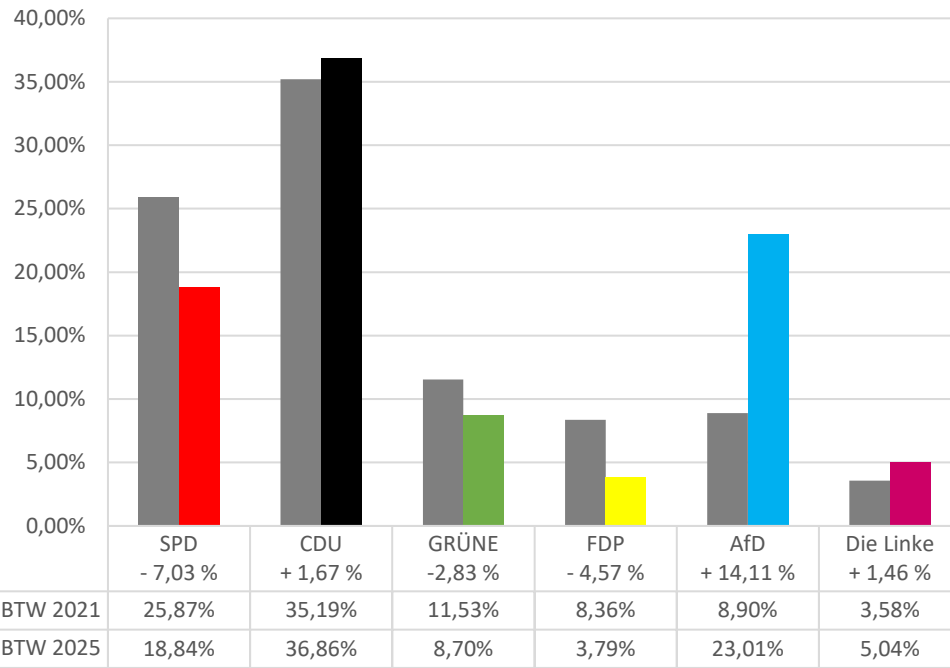
### Gemeinde Ruppichteroth Wahl zum Deutschen Bundestag 23.02.2025 - Zweitstimmen



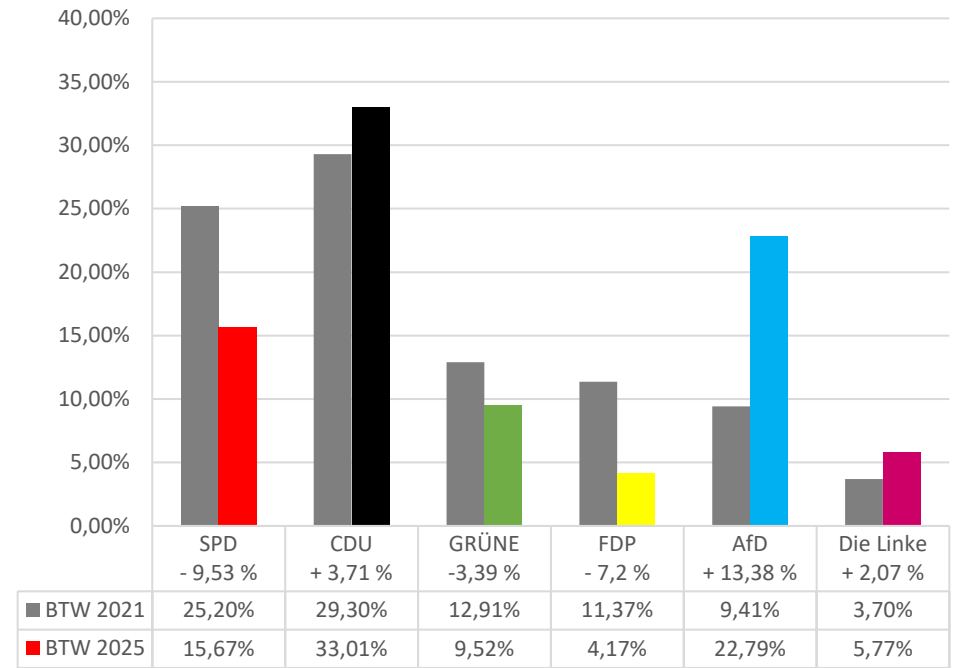
	Anzahl	Prozent
Wahlberechtigte	7.721	---
Wähler	6.598	85,46 %
ungültige Stimmen	24	0,36 %
gültige Stimmen	6.574	99,64 %

	Anzahl	Prozent
SPD	1.030	15,67 %
CDU	2.170	33,01 %
GRÜNE	626	9,52 %
FDP	274	4,17 %
AfD	1.498	22,79 %
Die Linke	379	5,77 %
Tierschutzpartei	100	1,52 %
Die PARTEI	29	0,44 %
dieBasis	19	0,29 %
Die Gerechtigkeitspartei – Team Todenhöfer	17	0,26 %
FREIE WÄHLER	52	0,79 %
Volt	54	0,82 %
MLPD	0	0,00 %
PdF	7	0,11 %
BÜNDNIS DEUTSCHLAND	6	0,09 %
BSW	307	4,67 %
MERA25	1	0,02 %
WerteUnion	5	0,08 %

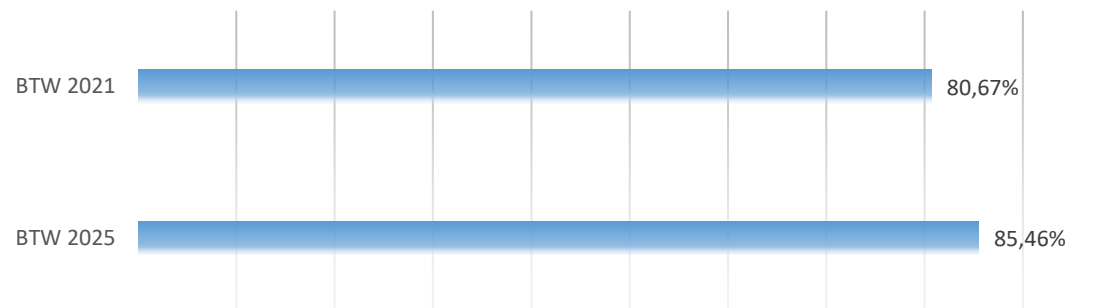
**GEMEINDE RUPPICHTEROTH  
VERGLEICH WAHL ZUM DEUTSCHEN BUNDESTAG  
26.09.2021 / 23.02.2025 - ERSTSTIMMEN**



**GEMEINDE RUPPICHTEROTH  
VERGLEICH WAHL ZUM DEUTSCHEN BUNDESTAG  
26.09.2021 / 23.02.2025 - ZWEITSTIMMEN**



**GEMEINDE RUPPICHTEROTH  
VERGLEICH WAHL ZUM DEUTSCHEN BUNDESTAG  
26.09.2021 / 23.02.2025  
WAHLBETEILIGUNG**



## Erststimmen - Übersicht Wahlbezirke

Zusammenstellung der Ergebnisse nach Wahlbezirken

Wahlbezirk	Stand	Wahlberechtigte	Wahlbeteiligung	gültig	Hartmann, SPD	Winkelmeier-Becker, CDU	Stümper, GRÜNE	Gräfrath, FDP	Ebenberger, AfD	Osterhagen, Die Linke	Wunschöck, FREIE WÄHLER	Landsberg, Volt
Ruppichteroth I	eingegangen	775	51,23 %	99,50 %	13,92 %	<b>31,14 %</b>	13,16 %	4,30 %	30,89 %	5,06 %	1,27 %	0,25 %
Ruppichteroth II	eingegangen	974	54,62 %	98,12 %	15,52 %	<b>34,87 %</b>	4,21 %	3,07 %	33,91 %	5,56 %	1,53 %	1,34 %
Ruppichteroth III	eingegangen	774	53,75 %	98,56 %	13,17 %	25,12 %	4,63 %	3,17 %	<b>41,95 %</b>	9,02 %	1,95 %	0,98 %
Ruppichteroth IV	eingegangen	772	42,62 %	98,78 %	22,77 %	<b>32,31 %</b>	6,15 %	3,08 %	27,38 %	4,62 %	1,85 %	1,85 %
Schönenberg I	eingegangen	1.071	49,58 %	99,44 %	18,56 %	<b>32,58 %</b>	7,39 %	3,03 %	27,84 %	7,58 %	1,89 %	1,14 %
Schönenberg II	eingegangen	1.220	43,28 %	99,62 %	17,30 %	30,80 %	6,84 %	3,61 %	<b>33,65 %</b>	4,75 %	1,33 %	1,71 %
Winterscheid I	eingegangen	1.238	52,91 %	99,24 %	20,46 %	<b>40,92 %</b>	8,92 %	3,69 %	20,62 %	3,08 %	1,38 %	0,92 %
Winterscheid II	eingegangen	897	47,60 %	99,77 %	16,20 %	<b>32,39 %</b>	10,56 %	4,46 %	25,82 %	7,51 %	1,17 %	1,88 %
Briefwahlbezirk I	eingegangen	0		99,81 %	18,74 %	<b>41,56 %</b>	12,24 %	3,53 %	15,96 %	3,71 %	2,60 %	1,67 %
Briefwahlbezirk II	eingegangen	0		99,61 %	23,78 %	<b>39,38 %</b>	7,41 %	3,90 %	16,37 %	4,48 %	2,73 %	1,95 %
Briefwahlbezirk III	eingegangen	0		98,91 %	24,94 %	<b>38,74 %</b>	8,83 %	4,19 %	13,80 %	3,86 %	2,87 %	2,76 %
Briefwahlbezirk IV	eingegangen	0		99,63 %	16,07 %	<b>47,71 %</b>	11,74 %	4,57 %	10,38 %	4,20 %	2,10 %	3,21 %
Gemeinde Ruppichteroth	12 von 12	7.721	85,46 %	99,26 %	18,84 %	<b>36,86 %</b>	8,70 %	3,79 %	23,01 %	5,04 %	1,97 %	1,79 %

## Zweitstimmen - Übersicht Wahlbezirke

Zusammenstellung der Ergebnisse nach Wahlbezirken

Wahlbezirk	Stand	Wahlberechtigte	Wahlbeteiligung	gültig	SPD	CDU	GRÜNE	FDP	AfD	Die Linke	Tier-schutz-partei	Die PAR-TEI	dieBa-sis	Die Gerech-tig-keits-par-tei – Team Toden-höfer	FREIE WÄH-LER	Volt	MLPD	PdF	BÜND-NIS DEU-TSCH-LAND	BSW	MERA2	Werte-Union
Rup-pichte-roth I	eingegan-gen	775	51,23 %	98,99 %	11,96 %	27,23 %	10,94 %	3,56 %	<b>31,55 %</b>	7,63 %	1,53 %	0,00 %	0,25 %	0,00 %	0,00 %	0,51 %	0,00 %	0,25 %	0,25 %	4,07 %	0,00 %	0,25 %
Rup-pichte-roth II	eingegan-gen	974	54,62 %	98,87 %	13,69 %	29,09 %	6,27 %	3,80 %	<b>32,13 %</b>	5,51 %	0,57 %	0,76 %	0,57 %	0,00 %	1,14 %	0,38 %	0,00 %	0,00 %	0,00 %	6,08 %	0,00 %	0,00 %
Rup-pichte-roth III	eingegan-gen	774	53,75 %	99,28 %	8,96 %	21,31 %	6,30 %	2,66 %	<b>41,16 %</b>	9,44 %	0,97 %	0,00 %	0,00 %	0,00 %	0,73 %	0,48 %	0,00 %	0,00 %	0,00 %	7,99 %	0,00 %	0,00 %
Rup-pichte-roth IV	eingegan-gen	772	42,62 %	99,39 %	14,98 %	<b>27,83 %</b>	7,03 %	4,28 %	27,52 %	6,73 %	0,92 %	0,92 %	0,61 %	0,31 %	1,22 %	2,14 %	0,00 %	0,31 %	0,00 %	4,59 %	0,00 %	0,61 %
Schö-nen-berg I	eingegan-gen	1.071	49,58 %	99,81 %	16,23 %	<b>30,57 %</b>	8,30 %	2,64 %	28,87 %	6,23 %	1,51 %	0,19 %	0,00 %	0,19 %	0,57 %	0,75 %	0,00 %	0,38 %	0,00 %	3,58 %	0,00 %	0,00 %
Schö-nen-berg II	eingegan-gen	1.220	43,28 %	100,00 %	13,45 %	25,76 %	7,77 %	5,68 %	<b>33,52 %</b>	4,17 %	1,14 %	0,00 %	0,38 %	0,00 %	0,57 %	1,14 %	0,00 %	0,00 %	0,19 %	6,06 %	0,00 %	0,19 %
Winter-scheid I	eingegan-gen	1.238	52,91 %	99,69 %	16,85 %	<b>38,44 %</b>	9,34 %	4,75 %	19,30 %	4,59 %	1,99 %	0,46 %	0,46 %	0,15 %	0,61 %	0,15 %	0,00 %	0,00 %	0,00 %	2,91 %	0,00 %	0,00 %
Winter-scheid II	eingegan-gen	897	47,60 %	99,77 %	11,27 %	<b>26,06 %</b>	9,86 %	7,28 %	24,65 %	11,03 %	1,17 %	0,23 %	0,23 %	0,00 %	0,70 %	1,64 %	0,00 %	0,23 %	0,23 %	5,40 %	0,00 %	0,00 %
Brief-wahl-bezirk I	eingegan-gen	0		100,00 %	16,30 %	<b>39,63 %</b>	11,67 %	3,33 %	16,48 %	5,19 %	1,67 %	0,93 %	0,19 %	0,56 %	0,37 %	0,56 %	0,00 %	0,00 %	0,19 %	2,96 %	0,00 %	0,00 %
Brief-wahl-bezirk II	eingegan-gen	0		100,00 %	20,58 %	<b>35,34 %</b>	8,35 %	2,72 %	16,70 %	5,44 %	2,52 %	0,58 %	0,19 %	1,17 %	0,39 %	0,19 %	0,00 %	0,19 %	0,00 %	5,44 %	0,00 %	0,19 %
Brief-wahl-bezirk III	eingegan-gen	0		99,56 %	21,82 %	<b>35,31 %</b>	10,31 %	3,29 %	14,25 %	4,17 %	1,86 %	0,66 %	0,22 %	0,11 %	1,86 %	0,99 %	0,00 %	0,00 %	0,22 %	4,82 %	0,11 %	0,00 %
Brief-wahl-bezirk IV	eingegan-gen	0		99,88 %	14,43 %	<b>43,53 %</b>	13,93 %	5,80 %	9,74 %	4,07 %	1,60 %	0,37 %	0,37 %	0,49 %	0,62 %	1,23 %	0,00 %	0,12 %	0,00 %	3,70 %	0,00 %	0,00 %
Gemein-Rup-pichte-roth	12 von 12	7.721	85,46 %	99,64 %	15,67 %	<b>33,01 %</b>	9,52 %	4,17 %	22,79 %	5,77 %	1,52 %	0,44 %	0,29 %	0,26 %	0,79 %	0,82 %	0,00 %	0,11 %	0,09 %	4,67 %	0,02 %	0,08 %

## Gemeinde Ruppichteroth - Ruppichteroth I

### Erststimmen

	Anzahl	Prozent
Wahlberechtigte	775	---
Wähler	397	51,23 %
ungültige Stimmen	2	0,50 %
gültige Stimmen	395	99,50 %

	Anzahl	Prozent
Sebastian Hartmann, SPD	55	13,92 %
Elisabeth Winkelmeier-Becker, CDU	123	31,14 %
Rebecca Stümper, GRÜNE	52	13,16 %
Niko Gräfrath, FDP	17	4,30 %
Tobias Ebenberger, AfD	122	30,89 %
Jason Pascal Osterhagen, Die Linke	20	5,06 %
Tierschutzpartei	---	---
Die PARTEI	---	---
dieBasis	---	---
Die Gerechtigkeitspartei – Team Todenhöfer	---	---
Martin Wunschock, FREIE WÄHLER	5	1,27 %
Marcel Landsberg, Volt	1	0,25 %
MLPD	---	---
PdF	---	---
BÜNDNIS DEUTSCHLAND	---	---
BSW	---	---
MERA25	---	---
WerteUnion	---	---

### Zweitstimmen

	Anzahl	Prozent
Wahlberechtigte	775	---
Wähler	397	51,23 %
ungültige Stimmen	4	1,01 %
gültige Stimmen	393	98,99 %

	Anzahl	Prozent
SPD	47	11,96 %
CDU	107	27,23 %
GRÜNE	43	10,94 %
FDP	14	3,56 %
AfD	124	31,55 %
Die Linke	30	7,63 %
Tierschutzpartei	6	1,53 %
Die PARTEI	0	0,00 %
dieBasis	1	0,25 %
Die Gerechtigkeitspartei – Team Todenhöfer	0	0,00 %
FREIE WÄHLER	0	0,00 %
Volt	2	0,51 %
MLPD	0	0,00 %
PdF	1	0,25 %
BÜNDNIS DEUTSCHLAND	1	0,25 %
BSW	16	4,07 %
MERA25	0	0,00 %
WerteUnion	1	0,25 %

## Gemeinde Ruppichteroth - Ruppichteroth II

### Erststimmen

	Anzahl	Prozent
Wahlberechtigte	974	---
Wähler	532	54,62 %
ungültige Stimmen	10	1,88 %
gültige Stimmen	522	98,12 %

	Anzahl	Prozent
Sebastian Hartmann, SPD	81	15,52 %
Elisabeth Winkelmeier-Becker, CDU	182	34,87 %
Rebecca Stümper, GRÜNE	22	4,21 %
Niko Gräfrath, FDP	16	3,07 %
Tobias Ebenberger, AfD	177	33,91 %
Jason Pascal Osterhagen, Die Linke	29	5,56 %
Tierschutzpartei	---	---
Die PARTEI	---	---
dieBasis	---	---
Die Gerechtigkeitspartei – Team Todenhöfer	---	---
Martin Wunschock, FREIE WÄHLER	8	1,53 %
Marcel Landsberg, Volt	7	1,34 %
MLPD	---	---
PdF	---	---
BÜNDNIS DEUTSCHLAND	---	---
BSW	---	---
MERA25	---	---
WerteUnion	---	---

### Zweitstimmen

	Anzahl	Prozent
Wahlberechtigte	974	---
Wähler	532	54,62 %
ungültige Stimmen	6	1,13 %
gültige Stimmen	526	98,87 %

	Anzahl	Prozent
SPD	72	13,69 %
CDU	153	29,09 %
GRÜNE	33	6,27 %
FDP	20	3,80 %
AfD	169	32,13 %
Die Linke	29	5,51 %
Tierschutzpartei	3	0,57 %
Die PARTEI	4	0,76 %
dieBasis	3	0,57 %
Die Gerechtigkeitspartei – Team Todenhöfer	0	0,00 %
FREIE WÄHLER	6	1,14 %
Volt	2	0,38 %
MLPD	0	0,00 %
PdF	0	0,00 %
BÜNDNIS DEUTSCHLAND	0	0,00 %
BSW	32	6,08 %
MERA25	0	0,00 %
WerteUnion	0	0,00 %

## Gemeinde Ruppichteroth - Ruppichteroth III

### Erststimmen

	Anzahl	Prozent
Wahlberechtigte	774	---
Wähler	416	53,75 %
ungültige Stimmen	6	1,44 %
gültige Stimmen	410	98,56 %

	Anzahl	Prozent
Sebastian Hartmann, SPD	54	13,17 %
Elisabeth Winkelmeier-Becker, CDU	103	25,12 %
Rebecca Stümper, GRÜNE	19	4,63 %
Niko Gräfrath, FDP	13	3,17 %
Tobias Ebenberger, AfD	172	41,95 %
Jason Pascal Osterhagen, Die Linke	37	9,02 %
Tierschutzpartei	---	---
Die PARTEI	---	---
dieBasis	---	---
Die Gerechtigkeitspartei – Team Todenhöfer	---	---
Martin Wunschock, FREIE WÄHLER	8	1,95 %
Marcel Landsberg, Volt	4	0,98 %
MLPD	---	---
PdF	---	---
BÜNDNIS DEUTSCHLAND	---	---
BSW	---	---
MERA25	---	---
WerteUnion	---	---

### Zweitstimmen

	Anzahl	Prozent
Wahlberechtigte	774	---
Wähler	416	53,75 %
ungültige Stimmen	3	0,72 %
gültige Stimmen	413	99,28 %

	Anzahl	Prozent
SPD	37	8,96 %
CDU	88	21,31 %
GRÜNE	26	6,30 %
FDP	11	2,66 %
AfD	170	41,16 %
Die Linke	39	9,44 %
Tierschutzpartei	4	0,97 %
Die PARTEI	0	0,00 %
dieBasis	0	0,00 %
Die Gerechtigkeitspartei – Team Todenhöfer	0	0,00 %
FREIE WÄHLER	3	0,73 %
Volt	2	0,48 %
MLPD	0	0,00 %
PdF	0	0,00 %
BÜNDNIS DEUTSCHLAND	0	0,00 %
BSW	33	7,99 %
MERA25	0	0,00 %
WerteUnion	0	0,00 %

## Gemeinde Ruppichteroth - Ruppichteroth IV

### Erststimmen

	Anzahl	Prozent
Wahlberechtigte	772	---
Wähler	329	42,62 %
ungültige Stimmen	4	1,22 %
gültige Stimmen	325	98,78 %

	Anzahl	Prozent
Sebastian Hartmann, SPD	74	22,77 %
Elisabeth Winkelmeier-Becker, CDU	105	32,31 %
Rebecca Stümper, GRÜNE	20	6,15 %
Niko Gräfrath, FDP	10	3,08 %
Tobias Ebenberger, AfD	89	27,38 %
Jason Pascal Osterhagen, Die Linke	15	4,62 %
Tierschutzpartei	---	---
Die PARTEI	---	---
dieBasis	---	---
Die Gerechtigkeitspartei – Team Todenhöfer	---	---
Martin Wunschock, FREIE WÄHLER	6	1,85 %
Marcel Landsberg, Volt	6	1,85 %
MLPD	---	---
PdF	---	---
BÜNDNIS DEUTSCHLAND	---	---
BSW	---	---
MERA25	---	---
WerteUnion	---	---

### Zweitstimmen

	Anzahl	Prozent
Wahlberechtigte	772	---
Wähler	329	42,62 %
ungültige Stimmen	2	0,61 %
gültige Stimmen	327	99,39 %

	Anzahl	Prozent
SPD	49	14,98 %
CDU	91	27,83 %
GRÜNE	23	7,03 %
FDP	14	4,28 %
AfD	90	27,52 %
Die Linke	22	6,73 %
Tierschutzpartei	3	0,92 %
Die PARTEI	3	0,92 %
dieBasis	2	0,61 %
Die Gerechtigkeitspartei – Team Todenhöfer	1	0,31 %
FREIE WÄHLER	4	1,22 %
Volt	7	2,14 %
MLPD	0	0,00 %
PdF	1	0,31 %
BÜNDNIS DEUTSCHLAND	0	0,00 %
BSW	15	4,59 %
MERA25	0	0,00 %
WerteUnion	2	0,61 %

## Gemeinde Ruppichteroth - Schöenberg I

### Erststimmen

	Anzahl	Prozent
Wahlberechtigte	1.071	---
Wähler	531	49,58 %
ungültige Stimmen	3	0,56 %
gültige Stimmen	528	99,44 %

	Anzahl	Prozent
Sebastian Hartmann, SPD	98	18,56 %
Elisabeth Winkelmeier-Becker, CDU	172	32,58 %
Rebecca Stümper, GRÜNE	39	7,39 %
Niko Gräfrath, FDP	16	3,03 %
Tobias Ebenberger, AfD	147	27,84 %
Jason Pascal Osterhagen, Die Linke	40	7,58 %
Tierschutzpartei	---	---
Die PARTEI	---	---
dieBasis	---	---
Die Gerechtigkeitspartei – Team Todenhöfer	---	---
Martin Wunschock, FREIE WÄHLER	10	1,89 %
Marcel Landsberg, Volt	6	1,14 %
MLPD	---	---
PdF	---	---
BÜNDNIS DEUTSCHLAND	---	---
BSW	---	---
MERA25	---	---
WerteUnion	---	---

### Zweitstimmen

	Anzahl	Prozent
Wahlberechtigte	1.071	---
Wähler	531	49,58 %
ungültige Stimmen	1	0,19 %
gültige Stimmen	530	99,81 %

	Anzahl	Prozent
SPD	86	16,23 %
CDU	162	30,57 %
GRÜNE	44	8,30 %
FDP	14	2,64 %
AfD	153	28,87 %
Die Linke	33	6,23 %
Tierschutzpartei	8	1,51 %
Die PARTEI	1	0,19 %
dieBasis	0	0,00 %
Die Gerechtigkeitspartei – Team Todenhöfer	1	0,19 %
FREIE WÄHLER	3	0,57 %
Volt	4	0,75 %
MLPD	0	0,00 %
PdF	2	0,38 %
BÜNDNIS DEUTSCHLAND	0	0,00 %
BSW	19	3,58 %
MERA25	0	0,00 %
WerteUnion	0	0,00 %

## Gemeinde Ruppichteroth - Schöenberg II

### Erststimmen

	Anzahl	Prozent
Wahlberechtigte	1.220	---
Wähler	528	43,28 %
ungültige Stimmen	2	0,38 %
gültige Stimmen	526	99,62 %

	Anzahl	Prozent
Sebastian Hartmann, SPD	91	17,30 %
Elisabeth Winkelmeier-Becker, CDU	162	30,80 %
Rebecca Stümper, GRÜNE	36	6,84 %
Niko Gräfrath, FDP	19	3,61 %
Tobias Ebenberger, AfD	177	33,65 %
Jason Pascal Osterhagen, Die Linke	25	4,75 %
Tierschutzpartei	---	---
Die PARTEI	---	---
dieBasis	---	---
Die Gerechtigkeitspartei – Team Todenhöfer	---	---
Martin Wunschock, FREIE WÄHLER	7	1,33 %
Marcel Landsberg, Volt	9	1,71 %
MLPD	---	---
PdF	---	---
BÜNDNIS DEUTSCHLAND	---	---
BSW	---	---
MERA25	---	---
WerteUnion	---	---

### Zweitstimmen

	Anzahl	Prozent
Wahlberechtigte	1.220	---
Wähler	528	43,28 %
ungültige Stimmen	0	0,00 %
gültige Stimmen	528	100,00 %

	Anzahl	Prozent
SPD	71	13,45 %
CDU	136	25,76 %
GRÜNE	41	7,77 %
FDP	30	5,68 %
AfD	177	33,52 %
Die Linke	22	4,17 %
Tierschutzpartei	6	1,14 %
Die PARTEI	0	0,00 %
dieBasis	2	0,38 %
Die Gerechtigkeitspartei – Team Todenhöfer	0	0,00 %
FREIE WÄHLER	3	0,57 %
Volt	6	1,14 %
MLPD	0	0,00 %
PdF	0	0,00 %
BÜNDNIS DEUTSCHLAND	1	0,19 %
BSW	32	6,06 %
MERA25	0	0,00 %
WerteUnion	1	0,19 %



## Gemeinde Ruppichteroth - Winterscheid I

### Erststimmen

	Anzahl	Prozent
Wahlberechtigte	1.238	---
Wähler	655	52,91 %
ungültige Stimmen	5	0,76 %
gültige Stimmen	650	99,24 %

	Anzahl	Prozent
Sebastian Hartmann, SPD	133	20,46 %
Elisabeth Winkelmeier-Becker, CDU	266	40,92 %
Rebecca Stümper, GRÜNE	58	8,92 %
Niko Gräfrath, FDP	24	3,69 %
Tobias Ebenberger, AfD	134	20,62 %
Jason Pascal Osterhagen, Die Linke	20	3,08 %
Tierschutzpartei	---	---
Die PARTEI	---	---
dieBasis	---	---
Die Gerechtigkeitspartei – Team Todenhöfer	---	---
Martin Wunschock, FREIE WÄHLER	9	1,38 %
Marcel Landsberg, Volt	6	0,92 %
MLPD	---	---
PdF	---	---
BÜNDNIS DEUTSCHLAND	---	---
BSW	---	---
MERA25	---	---
WerteUnion	---	---

### Zweitstimmen

	Anzahl	Prozent
Wahlberechtigte	1.238	---
Wähler	655	52,91 %
ungültige Stimmen	2	0,31 %
gültige Stimmen	653	99,69 %

	Anzahl	Prozent
SPD	110	16,85 %
CDU	251	38,44 %
GRÜNE	61	9,34 %
FDP	31	4,75 %
AfD	126	19,30 %
Die Linke	30	4,59 %
Tierschutzpartei	13	1,99 %
Die PARTEI	3	0,46 %
dieBasis	3	0,46 %
Die Gerechtigkeitspartei – Team Todenhöfer	1	0,15 %
FREIE WÄHLER	4	0,61 %
Volt	1	0,15 %
MLPD	0	0,00 %
PdF	0	0,00 %
BÜNDNIS DEUTSCHLAND	0	0,00 %
BSW	19	2,91 %
MERA25	0	0,00 %
WerteUnion	0	0,00 %

## Gemeinde Ruppichteroth - Winterscheid II

### Erststimmen

	Anzahl	Prozent
Wahlberechtigte	897	---
Wähler	427	47,60 %
ungültige Stimmen	1	0,23 %
gültige Stimmen	426	99,77 %

	Anzahl	Prozent
Sebastian Hartmann, SPD	69	16,20 %
Elisabeth Winkelmeier-Becker, CDU	138	32,39 %
Rebecca Stümper, GRÜNE	45	10,56 %
Niko Gräfrath, FDP	19	4,46 %
Tobias Ebenberger, AfD	110	25,82 %
Jason Pascal Osterhagen, Die Linke	32	7,51 %
Tierschutzpartei	---	---
Die PARTEI	---	---
dieBasis	---	---
Die Gerechtigkeitspartei – Team Todenhöfer	---	---
Martin Wunschock, FREIE WÄHLER	5	1,17 %
Marcel Landsberg, Volt	8	1,88 %
MLPD	---	---
PdF	---	---
BÜNDNIS DEUTSCHLAND	---	---
BSW	---	---
MERA25	---	---
WerteUnion	---	---

### Zweitstimmen

	Anzahl	Prozent
Wahlberechtigte	897	---
Wähler	427	47,60 %
ungültige Stimmen	1	0,23 %
gültige Stimmen	426	99,77 %

	Anzahl	Prozent
SPD	48	11,27 %
CDU	111	26,06 %
GRÜNE	42	9,86 %
FDP	31	7,28 %
AfD	105	24,65 %
Die Linke	47	11,03 %
Tierschutzpartei	5	1,17 %
Die PARTEI	1	0,23 %
dieBasis	1	0,23 %
Die Gerechtigkeitspartei – Team Todenhöfer	0	0,00 %
FREIE WÄHLER	3	0,70 %
Volt	7	1,64 %
MLPD	0	0,00 %
PdF	1	0,23 %
BÜNDNIS DEUTSCHLAND	1	0,23 %
BSW	23	5,40 %
MERA25	0	0,00 %
WerteUnion	0	0,00 %

## Gemeinde Ruppichteroth - Briefwahlbezirk I

### Erststimmen

	Anzahl	Prozent
Wähler	540	---
ungültige Stimmen	1	0,19 %
gültige Stimmen	539	99,81 %

	Anzahl	Prozent
Sebastian Hartmann, SPD	101	18,74 %
Elisabeth Winkelmeier-Becker, CDU	224	41,56 %
Rebecca Stümper, GRÜNE	66	12,24 %
Niko Gräfrath, FDP	19	3,53 %
Tobias Ebenberger, AfD	86	15,96 %
Jason Pascal Osterhagen, Die Linke	20	3,71 %
Tierschutzpartei	---	---
Die PARTEI	---	---
dieBasis	---	---
Die Gerechtigkeitspartei – Team Todenhöfer	---	---
Martin Wunschock, FREIE WÄHLER	14	2,60 %
Marcel Landsberg, Volt	9	1,67 %
MLPD	---	---
PdF	---	---
BÜNDNIS DEUTSCHLAND	---	---
BSW	---	---
MERA25	---	---
WerteUnion	---	---

### Zweitstimmen

	Anzahl	Prozent
Wähler	540	---
ungültige Stimmen	0	0,00 %
gültige Stimmen	540	100,00 %

	Anzahl	Prozent
SPD	88	16,30 %
CDU	214	39,63 %
GRÜNE	63	11,67 %
FDP	18	3,33 %
AfD	89	16,48 %
Die Linke	28	5,19 %
Tierschutzpartei	9	1,67 %
Die PARTEI	5	0,93 %
dieBasis	1	0,19 %
Die Gerechtigkeitspartei – Team Todenhöfer	3	0,56 %
FREIE WÄHLER	2	0,37 %
Volt	3	0,56 %
MLPD	0	0,00 %
PdF	0	0,00 %
BÜNDNIS DEUTSCHLAND	1	0,19 %
BSW	16	2,96 %
MERA25	0	0,00 %
WerteUnion	0	0,00 %

## Gemeinde Ruppichteroth - Briefwahlbezirk II

### Erststimmen

	Anzahl	Prozent
Wähler	515	---
ungültige Stimmen	2	0,39 %
gültige Stimmen	513	99,61 %

	Anzahl	Prozent
Sebastian Hartmann, SPD	122	23,78 %
Elisabeth Winkelmeier-Becker, CDU	202	39,38 %
Rebecca Stümper, GRÜNE	38	7,41 %
Niko Gräfrath, FDP	20	3,90 %
Tobias Ebenberger, AfD	84	16,37 %
Jason Pascal Osterhagen, Die Linke	23	4,48 %
Tierschutzpartei	---	---
Die PARTEI	---	---
dieBasis	---	---
Die Gerechtigkeitspartei – Team Todenhöfer	---	---
Martin Wunschock, FREIE WÄHLER	14	2,73 %
Marcel Landsberg, Volt	10	1,95 %
MLPD	---	---
PdF	---	---
BÜNDNIS DEUTSCHLAND	---	---
BSW	---	---
MERA25	---	---
WerteUnion	---	---

### Zweitstimmen

	Anzahl	Prozent
Wähler	515	---
ungültige Stimmen	0	0,00 %
gültige Stimmen	515	100,00 %

	Anzahl	Prozent
SPD	106	20,58 %
CDU	182	35,34 %
GRÜNE	43	8,35 %
FDP	14	2,72 %
AfD	86	16,70 %
Die Linke	28	5,44 %
Tierschutzpartei	13	2,52 %
Die PARTEI	3	0,58 %
dieBasis	1	0,19 %
Die Gerechtigkeitspartei – Team Todenhöfer	6	1,17 %
FREIE WÄHLER	2	0,39 %
Volt	1	0,19 %
MLPD	0	0,00 %
PdF	1	0,19 %
BÜNDNIS DEUTSCHLAND	0	0,00 %
BSW	28	5,44 %
MERA25	0	0,00 %
WerteUnion	1	0,19 %

## Gemeinde Ruppichteroth - Briefwahlbezirk III

### Erststimmen

	Anzahl	Prozent
Wähler	916	---
ungültige Stimmen	10	1,09 %
gültige Stimmen	906	98,91 %

	Anzahl	Prozent
Sebastian Hartmann, SPD	226	24,94 %
Elisabeth Winkelmeier-Becker, CDU	351	38,74 %
Rebecca Stümper, GRÜNE	80	8,83 %
Niko Gräfrath, FDP	38	4,19 %
Tobias Ebenberger, AfD	125	13,80 %
Jason Pascal Osterhagen, Die Linke	35	3,86 %
Tierschutzpartei	---	---
Die PARTEI	---	---
dieBasis	---	---
Die Gerechtigkeitspartei – Team Todenhöfer	---	---
Martin Wunschock, FREIE WÄHLER	26	2,87 %
Marcel Landsberg, Volt	25	2,76 %
MLPD	---	---
PdF	---	---
BÜNDNIS DEUTSCHLAND	---	---
BSW	---	---
MERA25	---	---
WerteUnion	---	---

### Zweitstimmen

	Anzahl	Prozent
Wähler	916	---
ungültige Stimmen	4	0,44 %
gültige Stimmen	912	99,56 %

	Anzahl	Prozent
SPD	199	21,82 %
CDU	322	35,31 %
GRÜNE	94	10,31 %
FDP	30	3,29 %
AfD	130	14,25 %
Die Linke	38	4,17 %
Tierschutzpartei	17	1,86 %
Die PARTEI	6	0,66 %
dieBasis	2	0,22 %
Die Gerechtigkeitspartei – Team Todenhöfer	1	0,11 %
FREIE WÄHLER	17	1,86 %
Volt	9	0,99 %
MLPD	0	0,00 %
PdF	0	0,00 %
BÜNDNIS DEUTSCHLAND	2	0,22 %
BSW	44	4,82 %
MERA25	1	0,11 %
WerteUnion	0	0,00 %

## Gemeinde Ruppichteroth - Briefwahlbezirk IV

### Erststimmen

	Anzahl	Prozent
Wähler	812	---
ungültige Stimmen	3	0,37 %
gültige Stimmen	809	99,63 %

	Anzahl	Prozent
Sebastian Hartmann, SPD	130	16,07 %
Elisabeth Winkelmeier-Becker, CDU	386	47,71 %
Rebecca Stümper, GRÜNE	95	11,74 %
Niko Gräfrath, FDP	37	4,57 %
Tobias Ebenberger, AfD	84	10,38 %
Jason Pascal Osterhagen, Die Linke	34	4,20 %
Tierschutzpartei	---	---
Die PARTEI	---	---
dieBasis	---	---
Die Gerechtigkeitspartei – Team Todenhöfer	---	---
Martin Wunschock, FREIE WÄHLER	17	2,10 %
Marcel Landsberg, Volt	26	3,21 %
MLPD	---	---
PdF	---	---
BÜNDNIS DEUTSCHLAND	---	---
BSW	---	---
MERA25	---	---
WerteUnion	---	---

### Zweitstimmen

	Anzahl	Prozent
Wähler	812	---
ungültige Stimmen	1	0,12 %
gültige Stimmen	811	99,88 %

	Anzahl	Prozent
SPD	117	14,43 %
CDU	353	43,53 %
GRÜNE	113	13,93 %
FDP	47	5,80 %
AfD	79	9,74 %
Die Linke	33	4,07 %
Tierschutzpartei	13	1,60 %
Die PARTEI	3	0,37 %
dieBasis	3	0,37 %
Die Gerechtigkeitspartei – Team Todenhöfer	4	0,49 %
FREIE WÄHLER	5	0,62 %
Volt	10	1,23 %
MLPD	0	0,00 %
PdF	1	0,12 %
BÜNDNIS DEUTSCHLAND	0	0,00 %
BSW	30	3,70 %
MERA25	0	0,00 %
WerteUnion	0	0,00 %